

S.C. ARCELORMITTAL TUBULAR PRODUCTS IASI S.A.

**SITUATII FINANCIARE INDIVIDUALE
IMPREUNA CU RAPORTUL AUDITORULUI INDEPENDENT**

**PENTRU ANUL INCHEIAT
LA 31 DECEMBRIE 2014**

**INTOCMITE IN CONFORMITATE CU ORDINUL OMF NR. 3055/2009,
CU MODIFICARILE ULTERIOARE**

CUPRINS	PAGINA
RAPORTUL AUDITORULUI INDEPENDENT	1 – 2
SITUATIA ACTIVEI, DATORIILOR SI CAPITALURILOR PROPRII	3 – 6
SITUATIA VENITURILOR SI CHELTUIELOR	7 – 9
SITUATIA FLUXURILOR DE TREZORERIE	10 – 11
SITUATIA MODIFICARILOR CAPITALULUI PROPRIU	12 – 14
NOTE EXPLICATIVE LA SITUATIILE FINANCIARE	15 – 45
RAPORTUL ADMINISTRATORULUI	1 – 8

Către Acționari,
S.C. ARCELORMITTAL TUBULAR PRODUCTS IAȘI S.A.
Iași, România

RAPORTUL AUDITORULUI INDEPENDENT

Raport asupra situațiilor financiare

1 Am auditat situațiile financiare anexate ale societății S.C. ARCELORMITTAL TUBULAR PRODUCTS IAȘI S.A. ("Societatea") care cuprind bilanțul la data de 31 decembrie 2014, contul de profit și pierdere, situația modificărilor capitalului propriu și situația fluxurilor de trezorerie pentru exercițiul financiar încheiat la această dată și un sumar al politicilor contabile semnificative și alte note explicative. Situațiile financiare menționate se referă la:

- Activ net / Total capitaluri: 114.459.889 RON
- Rezultatul net al exercitiului financiar: 11.009.386 RON, pierdere

Responsabilitatea conducerii pentru situațiile financiare

2 Conducerea este responsabilă de întocmirea și prezentarea fidelă a acestor situații financiare în conformitate cu Ordinul Ministrului Finanțelor Publice nr. 3055/2009 cu modificările ulterioare, și pentru acel control intern pe care conducerea îl consideră necesar pentru a permite întocmirea de situații financiare care sunt lipsite de denaturări semnificative, cauzate fie de fraudă, fie de eroare.

Responsabilitatea auditorului

- 3 Responsabilitatea noastră este ca, pe baza auditului efectuat, să exprimăm o opinie asupra acestor situații financiare. Noi am efectuat auditul conform standardelor de audit adoptate de Camera Auditorilor Financiarți din România. Aceste standarde cer ca noi să respectăm cerințele etice, să planificăm și să efectuăm auditul în vederea obținerii unei asigurări rezonabile că situațiile financiare nu cuprind denaturări semnificative.
- 4 Un audit constă în efectuarea de proceduri pentru obținerea probelor de audit cu privire la sumele și informațiile prezentate în situațiile financiare. Procedurile selectate depind de raționamentul profesional al auditorului, incluzând evaluarea riscurilor de denaturare semnificativă a situațiilor financiare, datorate fraudei sau erorii. În evaluarea acestor riscuri, auditorul ia în considerare controlul intern relevant pentru întocmirea și prezentarea fidelă a situațiilor financiare ale Societății pentru a stabili procedurile de audit relevante în circumstanțele date, dar nu și în scopul exprimării unei opinii asupra eficienței controlului intern al Societății. Un audit include, de asemenea, evaluarea gradului de adecvare a politicilor contabile folosite și rezonabilitatea estimărilor contabile elaborate de către conducere, precum și evaluarea prezentării situațiilor financiare luate în ansamblul lor.

- 5 Considerăm că probele de audit pe care le-am obținut sunt suficiente și adecvate pentru a constitui baza opiniei noastre de audit.

Opinia

- 6 În opinia noastră, situațiile financiare prezintă cu fidelitate sub toate aspectele semnificative, poziția financiară a S.C. ARCELORMITTAL TUBULAR PRODUCTS IAȘI S.A. la 31 decembrie 2014, precum și performanța sa financiară, fluxurile de trezorerie pentru anul încheiat la această dată, în conformitate cu Ordinul Ministrului Finanțelor Publice nr. 3055/2009 cu modificările ulterioare și cu politicile contabile descrise în notele la situațiile financiare.

Alte aspecte

- 7 Acest raport este adresat exclusiv acționarilor Societății în ansamblu. Auditul nostru a fost efectuat pentru a putea raporta acționarilor Societății acele aspecte pe care trebuie să le raportăm într-un raport de audit financiar, și nu în alte scopuri. În măsura permisă de lege, nu acceptăm și nu ne asumăm responsabilitatea decât față de Societate și de acționarii acesteia, în ansamblu, pentru auditul nostru, pentru acest raport sau pentru opinia formată.

Raport asupra conformității raportului administratorilor cu situațiile financiare

În concordanță cu Ordinul Ministrului Finanțelor Publice nr. 3055/2009 cu modificările ulterioare, articolul 318, punctul 2, noi am citit raportul administratorilor atașat situațiilor financiare. Raportul administratorilor nu face parte din situațiile financiare. În raportul administratorilor, noi nu am identificat informații financiare istorice care să fie în mod semnificativ neconcordante cu informațiile prezentate în situațiile financiare alăturate.

Adriana Lobdă, Partener Audit



*Înregistrată la Camera Auditorilor Financieri din România
cu certificatul nr. 1550/30.01.2004*

În numele:

DELOITTE AUDIT S.R.L.

*Înregistrată la Camera Auditorilor Financieri din România
cu certificatul nr. 25/25.06.2001*

București, România
16 martie 2015

S.C. ARCELORMITTAL TUBULAR PRODUCTS IASI S.A.
SITUAȚIA ACTIVELOR, DATORIILOR ȘI CAPITALURILOR PROPRII
LA 31 DECEMBRIE 2014
(toate sumele sunt exprimate în "RON", dacă nu este specificat altfel)

JUDETUL: Iasi

UNITATEA:

S.C. ARCELORMITTAL TUBULAR PRODUCTS IASI S.A.

ADRESA: Iasi, Calea Chisinaului nr. 132

TELEFON: 0232/203106

NR. DIN REGISTRUL COMERTULUI: J22-278/1991

COD FISCAL: RO 1973479

FORMA DE PROPRIETATE: 37

ACTIVITATE PREPONDERENTA

(denumire grupa CAEN):

Productia de tuburi, tevi, profile tubulare si
accesorii pentru acestea, din otel

COD GRUPA CAEN: 2420

Denumire indicatori	Nr. rd.	Nota	Sold la	
			31 decembrie 2013	31 decembrie 2014
A	B	1	2	3
A. ACTIVE IMOBILIZATE				
IMOBILIZARI NECORPORALE				
3 Concesiuni, brevete, licente, marci, drepturi si valori similare si alte imobilizari necorporale (ct.205+208-2805-2808-2905-2908)	03	1	-	13.507
5 Avansuri si imobilizari necorporale in curs de executie (ct. 233+234-2933)	05	1	179.096	179.096
I. TOTAL: (rd. 01 la 05)	06		179.096	192.603
IMOBILIZARI CORPORALE				
1 Terenuri si constructii (ct. 211+212-2811-2812-2911-2912)	07	1	86.353.250	74.410.801
2 Instalatii tehnice si masini (ct. 213-2813-2913)	08	1	41.941.741	49.544.405
3 Alte instalatii, utilaje si mobilier (ct. 214-2814-2914)	09	1	551.573	512.634
4 Avansuri si imobilizari corporale in curs (ct. 231+232-2931)	10	1	2.666.139	2.120.090
II. TOTAL (rd. 07 la 10)	11		131.512.703	126.587.930
IMOBILIZARI FINANCIARE				
6 Alte imprumuturi (ct. 2675+2676+ 2678+2679-2966-2968)	17	1	1.291	1.291
TOTAL: (rd. 12 la 17)	18		1.291	1.291
III. ACTIVE IMOBILIZATE - TOTAL (rd. 06+11+18)	19		131.693.090	126.781.824

Notele atașate fac parte integrantă din aceste situații financiare.

S.C. ARCELORMITTAL TUBULAR PRODUCTS IASI S.A.
SITUAȚIA ACTIVELOR, DATORIILOR ȘI CAPITALURILOR PROPRII
LA 31 DECEMBRIE 2014
(toate sumele sunt exprimate în "RON", dacă nu este specificat altfel)

Denumire indicatori	Nr. rd.	Nota	Sold la	
			31 decembrie 2013	31 decembrie 2014
A	B	1	2	3
B. ACTIVE CIRCULANTE				
STOCURI				
1 Materii prime si materiale consumabile (ct.301+302+303+/-308+351+358+381+/-388-391-392-3951-3958-398)	20	13	19.317.533	23.091.911
2 Productia in curs de executie (ct. 331+332+341+/-348-393-3941-3952)	21	13	5.549.996	5.745.004
3 Produse finite si marfuri (ct.345+346+/-348+354+356+357+361+/-368+371+/- 378-3945-3946-3953-3954-3956-3957-396-397-4428)	22	13	20.570.535	27.611.477
4 Avansuri pentru cumparari de stocuri (ct. 4091)	23	13	-	-
I. TOTAL (rd. 20 la 23)	24		45.438.064	56.448.392
II. CREANTE				
1 Creante comerciale (ct. 2675+2676+2678+2679-2966-2968+4092+411+413+418-491)	25	5	32.353.957	26.998.712
2 Sume de incasat de la entitatile afiliate (ct.451-495)	26	5	59.043.267	43.291.834
4 Alte creante (ct. 425+4282+431+437+4382+441+4424+4428+444+445+446+447+4482+4582+461+473-496+5187)	28	5	9.535.857	4.935.445
TOTAL (rd. 25 la 29)	30		100.933.081	75.225.991
INVESTITII PE TERMEN SCURT				
2 Alte investitii pe termen scurt (ct. 505+506+508-595-596-598+5113+5114)	32		-	-
III. TOTAL (rd. 31+32)	33		-	-
IV. CASA SI CONTURI LA BANCII (ct. 5112+512+531+532+541+542)	34	15	1.624.517	2.546.889
ACTIVE CIRCULANTE – TOTAL (rd. 24+30+33+34)	35		147.995.662	134.221.272
C. CHELTUIELI IN AVANS (ct. 471)	36		291.629	159.035

Notele atașate fac parte integrantă din aceste situații financiare.

S.C. ARCELORMITTAL TUBULAR PRODUCTS IASI S.A.
SITUAȚIA ACTIVELOR, DATORIILOR ȘI CAPITALURILOR PROPRII
LA 31 DECEMBRIE 2014
(toate sumele sunt exprimate în "RON", dacă nu este specificat altfel)


Denumire indicatori A	Nr. rd. B	Nota 1	Sold la	
			31 decembrie 2013 2	31 decembrie 2014 3
DATORII: CE TREBUIE PLATATE INTR-O PERIOADA DE UN AN				
3 Avansuri incasate in contul comenzilor (ct. 419)	39	5	232.145	156.749
4 Datorii comerciale - furnizori (ct. 401+404+408)	40	5	8.043.877	6.662.596
6 Sume datorate entitatilor afiliate (ct. 1661+1685+2691+451)	42	5	179.684.713	134.661.378
8 Alte datorii, inclusiv datorii fiscale si alte datorii pentru asigurarile sociale (ct. 1623+1626+167+1687+2693 +421 +423+424+426+427+4281 +431+437 +4381+441+4423+4428+444+446+447+4481+455+456+457+4581+462 +473+509+5186+5193+5194+5195+5196+5197)	44	5	2.408.804	1.561.617
D. TOTAL (rd. 37 la 44)	45		190.369.539	143.042.340
E. ACTIVE CIRCULANTE NETE/ DATORII CURENTE NETE (rd.35+36-45-63)	46		(42.082.248)	(9.891.755)
F. TOTAL ACTIVE MINUS DATORII CURENTE (rd.19+46)	47		89.610.842	116.890.069
G. DATORII: SUMELE CARE TREBUIE PLATATE INTR-O PERIOADA MAI MARE DE UN AN				
6 Sume datorate entitatilor afiliate (ct. 1661+1685+2691+451)	53		44.739.603	-
TOTAL (rd. 48 la 55)	56		44.739.603	-
PROVIZIOANE PENTRU RISCURI SI CHELTUIELI				
1 Provizioane pentru pensii si alte obligatii asimilate (ct. 1515)	57	2	293.574	307.246
2 Alte provizioane (ct. 1511+1512+1513+1514+1518)	59	2	1.688.170	2.122.934
H. TOTAL (rd. 57 la 59)	60		1.981.744	2.430.180
I. VENITURI IN AVANS				
2 Venituri inregistrate in avans (ct. 472) - Total (rd. 63+64), din care:	62		-	1.229.722
Sume de reluat intr-o perioada de pana la un an (ct. 472)	63		-	-
			-	1.229.722

Notele atașate fac parte integrantă din aceste situații financiare.

S.C. ARCELORMITTAL TUBULAR PRODUCTS IASI S.A.
SITUAȚIA ACTIVELOR, DATORIILOR ȘI CAPITALURILOR PROPRII
LA 31 DECEMBRIE 2014
 (toate sumele sunt exprimate în "RON", dacă nu este specificat altfel)

Denumire indicatori	Nr. rd.	Nota	Sold la	
			31 decembrie 2013	31 decembrie 2014
A	B	1	2	3
TOTAL (rd. 61+62+65)	67		-	1.229.722
J. CAPITAL SI REZERVE				
I. CAPITAL				
1 Capital subscris varsat (ct. 1012)	68	7	6.516.431	88.069.170
TOTAL (rd. 68 la 71)	72		6.516.431	88.069.170
III. REZERVE DIN REEVALUARE (ct.105)				
- Sold C	74		112.809.939	112.651.092
REZERVE				
3 Rezerve reprezentand surplusul realizat din rezerve din reevaluare (ct. 1065)	77		11.682.561	12.956.203
IV. 4 Alte rezerve (ct. 1068)	78		21.805.387	21.805.387
TOTAL (rd. 75 la 78)	79		33.487.948	34.761.590
V. PROFITUL SAU PIERDEREA REPORTAT(A) (ct. 117)				
- Sold D	84		96.895.617	110.012.577
PROFITUL SAU PIERDEREA LA SFIRSITUL PERIOADEI DE RAPORTARE (ct. 121)				
- Sold D	86		13.029.206	11.009.386
TOTAL CAPITALURI PROPRII (rd. 72+73+74+79-80+81-82+83-84+85-86-87)	88		42.889.495	114.459.889
VI. TOTAL CAPITALURI (rd. 88+89)	90		42.889.495	114.459.889

Aceste situații financiare au fost aprobate astăzi, 16 martie 2015.


Cristian Gradinaru,
 Director General


Florin Sava,
 Director Economic

Notele atașate fac parte integrantă din aceste situații financiare.

S.C. ARCELORMITTAL TUBULAR PRODUCTS IASI S.A.
SITUAȚIA VENITURILOR ȘI CHELTUIELOR
PENTRU ANUL ÎNCHEIAT LA 31 DECEMBRIE 2014
(toate sumele sunt exprimate în "RON", dacă nu este specificat altfel)

Denumire indicatori	Nr. rd	Nota	Exercitiul financiar	
			31 decembrie	31 decembrie
			2013	2014
A	B	1	2	3
1. Cifra de afaceri neta (rd. 02+03-04+05+06)	01	4	227.272.008	277.643.769
Productia vinduta (ct. 701+702+703+704+705+706+708)	02		227.081.737	278.697.908
Venituri din vanzarea marfurilor (ct. 707)	03		1.108.588	452.287
Reduceri comerciale acordate (ct.709)	04		918.317	1.506.426
2. Variatia stocurilor de produse finite si a productiei in curs de executie (ct. 711+712)				
- Sold C	07		-	7.176.771
- Sold D	08		7.370.851	-
3. Productia realizata de entitate pentru scopurile sale proprii si capitalizata (ct. 721+722)	09		-	499.103
4. Alte venituri din exploatare (ct. 7417+758+7815)	10		4.336.125	359.725
VENITURI DIN EXPLOATARE – TOTAL (rd. 01+07-08+09+10)	12		224.237.282	285.679.368
5. a) Cheltuieli cu materiile prime si materialele consumabile (ct. 601+602-7412)	13		183.910.230	240.378.780
Alte cheltuieli materiale (ct. 603+604+606+608)	14		392.936	420.640
b) Alte cheltuieli externe (cu energie si apa) (ct. 605-7413)	15		3.775.874	3.230.077
Cheltuieli privind marfurile (ct. 607)	16		1.026.788	440.949
Reduceri comerciale primite (ct. 609)	17		2.802.312	3.958.334
6. Cheltuieli cu personalul (rd. 19+20)	18	8	13.875.271	12.426.693
a) Salarii si indemnizatii (ct. 641+642+643+644-7414)	19	8	10.383.153	9.578.088
b) Cheltuieli cu asigurarile si protectia sociala (ct. 645-7415)	20	8	3.492.118	2.848.605
7 a) Ajustari de valoare privind imobilizarile corporale si necorporale (rd. 22-23)	21		9.270.415	11.042.382
a.1) Cheltuieli (ct. 6811+6813)	22		9.492.261	12.761.545
a.2) Venituri (ct. 7813)	23		221.846	1.719.163
b) Ajustari de valoare privind activele circulante (rd. 25-26)	24		(2.584.921)	(1.080.335)
b.1) Cheltuieli (ct. 654+6814)	25		2.535.770	1.867.400
b.2) Venituri (ct. 754+7814)	26		5.120.691	2.947.735

Notele atașate fac parte integrantă din aceste situații financiare.

S.C. ARCELORMITTAL TUBULAR PRODUCTS IASI S.A.
SITUAȚIA VENITURILOR ȘI CHELTUIELOR
PENTRU ANUL ÎNCHEIAT LA 31 DECEMBRIE 2014
(toate sumele sunt exprimate în "RON", dacă nu este specificat altfel)

Denumire indicatori A	Nr. rd B	Nota 1	Exercitiul financiar	
			31 decembrie 2013	31 decembrie 2014
			2	3
8. Alte cheltuieli de exploatare (rd. 28 la 31)	27		24.603.480	28.566.626
8.1 Cheltuieli privind prestatiile externe (ct. 611+612+613+614+621+622+623+ 624+625+626+627+628-7416)	28		22.175.873	28.049.370
8.2 Cheltuieli cu alte impozite, taxe si varsaminte asimilate (ct. 635)	29		1.227.212	1.301.964
8.3. Alte cheltuieli (ct. 652+658)	30		1.200.395	(784.708)
Ajustari privind provizioanele (rd. 33-34)	32	2	(2.788.966)	448.436
- Cheltuieli (ct. 6812)	33	2	2.416.233	3.062.977
- Venituri (ct. 7812)	34	2	5.205.199	2.614.541
CHELTUIELI DE EXPLOATARE - TOTAL (rd. 13 la 16-17+18+21+24+27+32)	35		228.678.795	291.915.914
REZULTATUL DIN EXPLOATARE:				
- Pierdere (rd. 32-12)	37		4.441.513	6.236.546
11. Venituri din dobinzi (ct. 766)	42		18.726	43.196
Alte venituri financiare (ct. 762+764+765+767+768)	44		14.481.664	11.397.451
VENITURI FINANCIARE - TOTAL (rd. 38+40+42+44)	45		14.500.390	11.440.647
13. Cheltuieli privind dobinzile (ct. 666-7418)	49		6.472.651	6.123.166
- din care, cheltuieli in relatia cu entitatile afiliate	50		6.472.651	6.123.166
Alte cheltuieli financiare (ct. 663+664+665+667+668)	51		16.615.432	10.090.321
CHELTUIELI FINANCIARE - TOTAL (rd. 46+49+51)	52		23.088.083	16.213.487
PROFITUL SAU PIERDEREA FINANCIAR(A)				
- Pierdere (rd. 52-45)	54		8.587.693	4.772.840
14. PROFITUL SAU PIERDEREA CURENT(A)				
- Pierdere (rd. 35+52-12-45)	56		13.029.206	11.009.386

Notele atașate fac parte integrantă din aceste situații financiare.

S.C. ARCELORMITTAL TUBULAR PRODUCTS IASI S.A.
SITUAȚIA VENITURILOR ȘI CHELTUIELOR
PENTRU ANUL ÎNCHEIAT LA 31 DECEMBRIE 2014
 (toate sumele sunt exprimate în "RON", dacă nu este specificat altfel)

Denumire indicatori	Nr. rd	Nota	Exercitiul financiar	
			31 decembrie 2013	31 decembrie 2014
A	B	1	2	3
VENITURI TOTALE (rd. 12+45+57)	61		238.737.672	297.120.015
CHELTUIELI TOTALE (rd. 35+52+58)	62		251.766.878	308.129.401
PROFITUL SAU PIERDEREA BRUT(A)				
- Pierdere (rd. 62-61)	64		13.029.206	11.009.386
20. PROFITUL SAU PIERDEREA NET(A) A PERIOADEI DE RAPORTARE				
- Pierdere (rd. 64+65+66); (rd. 65+66-63)	68		13.029.206	11.009.386

Aceste situații financiare au fost aprobate astăzi, 16 martie 2015.


Cristian Gradinaru,
 Director General


Florin Sava,
 Director Economic



Notele atașate fac parte integrantă din aceste situații financiare.

S.C. ARCELORMITTAL TUBULAR PRODUCTS IASI S.A.
SITUAȚIA FLUXURILOR DE TREZORERIE
PENTRU ANUL ÎNCHEIAT LA 31 DECEMBRIE 2014
 (toate sumele sunt exprimate în "RON", dacă nu este specificat altfel)


Fluxuri de trezorerie din activitatea de exploatare	31 decembrie 2013	31 decembrie 2014
Pierdere bruta înainte de impozitul pe profit	(13.029.206)	(11.009.386)
Ajustari pentru elemente nemonetare:		
Cheltuieli de exploatare privind amortizarea imobilizarilor corporale	9.452.674	10.173.896
Cheltuieli de exploatare privind amortizarea imobilizarilor necorporale	21.223	-
Cheltuieli / (Venit) din provizioane pentru imobilizari corporale si necorporale	(203.482)	-
Deprecierea valorii activelor imobilizate datorita reevaluarii (Venituri) / cheltuieli privind provizioanele pentru riscuri si cheltuieli	-	869.352
Pierdere / (Castig) net din casarea / vanzarea de mijloace fixe	(2.788.965)	448.436
Cheltuieli / (Venituri) privind ajustarile privind deprecierea stocurilor	214.023	262.021
Venituri de exploatare privind ajustarile pentru deprecierea creantelor comerciale	(2.759.989)	(1.022.649)
Venituri de exploatare privind ajustarile pentru deprecierea altor creantelor	175.151	(467.987)
Cheltuieli de exploatare privind creantele cedate	-	(152)
Descresterea cheltuielilor in avans	-	410.449
Descresterea veniturilor in avans	-	132.594
Cheltuieli cu dobanzile si alte cheltuieli asimilate	-	1.229.722
Cheltuieli privind diferentele de curs valutar	6.453.925	6.079.970
	<u>2.281.830</u>	<u>(4.156.125)</u>
Trezoreria neta generata / (utilizata) inaintea modificarilor capitalului circulant	(182.816)	2.950.141
Modificari ale capitalului circulant net privind:		
(Cresterea) / descresterea stocurilor	4.756.522	(9.988.050)
(Cresterea) / descresterea creantelor	(14.035.536)	25.325.803
Descresterea / (Cresterea) altor creante	2.497.933	4.529.434
Cresterea furnizorilor	8.638.568	2.655.940
(Descresterea) / Cresterea altor datorii	(5.540.527)	(1.536.071)
Trezoreria generata din exploatare	(3.683.041)	20.987.056
Dobanzi platite entitatilor afiliate	(16.773.468)	(6.357.675)
Impozit pe profit platit	-	-
Trezorerie neta generata / (utilizata) in activitatea de exploatare	(20.639.325)	17.579.522
Flux de trezorerie din activitatea de investitii		
Plati privind achizitii de imobilizari corporale	(5.290.995)	(5.238.752)
Plati privind achizitii de imobilizari necorporale	(13.956)	(107.167)
Acordare / Incasarea garantiilor imobilizate	3.221	-
Incasari din vanzarea imobilizarilor	1.900.231	24.170
Dobinzi incasate	-	43.196
Trezorerie neta utilizata in activitatea de investitii	(3.401.399)	(5.278.553)

Notele atașate fac parte integrantă din aceste situații financiare.

S.C. ARCELORMITTAL TUBULAR PRODUCTS IASI S.A.
SITUAȚIA FLUXURILOR DE TREZORERIE
PENTRU ANUL ÎNCHEIAT LA 31 DECEMBRIE 2014
 (toate sumele sunt exprimate în "RON", dacă nu este specificat altfel)

	<u>31 decembrie 2013</u>	<u>31 decembrie 2014</u>
Flux de trezorerie din activitatea financiara		
Cresterea in capital social	-	81.552.739
Overdraft - ArceloMittal Treasury SNC (net)	(55.839.896)	(4.409.208)
– Incasari	212.851.661	308.469.613
– Plati	(268.691.557)	(312.878.821)
Credite in cadrul grupului ArcelorMittal Netherlands BV	80.000.000	(88.522.128)
Trezorerie neta de activitatea financiara	<u>24.160.104</u>	<u>(11.378.597)</u>
Cresterea / (Scaderea) neta a trezoreriei	<u>119.279</u>	<u>922.372</u>
Trezorerie la inceputul exercitiului	<u>1.505.238</u>	<u>1.624.517</u>
Trezorerie la sfarsitul exercitiului	<u>1.624.517</u>	<u>2.546.889</u>

Aceste situații financiare au fost aprobate astăzi, 16 martie 2015.



Cristian Gradinaru,
 Director General





Florin Sava,
 Director Economic

Notele atașate fac parte integrantă din aceste situații financiare.

S.C. ARCELORMITTAL TUBULAR PRODUCTS IASI S.A.
SITUAȚIA MODIFICĂRILOR CAPITALULUI PROPRIU
PENTRU ANUL ÎNCHEIAT LA 31 DECEMBRIE 2014

(toate sumele sunt exprimate în "RON", dacă nu este specificat altfel)

Element al capitalului propriu	Sold la		Cresteri		Reduceri		Sold la
	1 ianuarie 2013	1	Total, din care	Prin transfer	Total, din care	Prin transfer	
0	1	2	3	4	5	6	
Capital subscris varsat	162.910.770	-	-	-	-	-	162.910.770
Rezerve din reevaluare	115.354.048	-	-	156.394.339	156.394.339	6.516.431	
Alte rezerve	21.805.387	-	-	2.544.108	2.544.108	112.809.939	
Rezultatul reportat						21.805.387	
- Pierdere neacoperita							
Rezultatul reportat provenit din adoptarea pt. prima data IAS, mai puțin IAS 29	238.507.961	12.552.386	12.513.569	156.394.339	156.394.339	94.666.007	
- Sold creditor	229.158	-	-	-	-	229.158	
Rezultatul reportat provenit din modificările politicilor contabile	2.458.768	-	-	-	-	2.458.768	
- Sold debitor	9.138.453	2.544.108	2.544.108	-	-	11.682.561	
Rezerve reprezentand surplusul realizat din rezerve din reevaluare	12.513.569	13.029.206	-	12.513.569	12.513.569	13.029.206	
Rezultatul exercitiului financiar	55.957.518	(23.037.483)	(9.969.461)	(9.969.461)	(9.969.461)	42.889.495	
- Sold debitor							
Total capitaluri proprii							

Reducerea de capital social in valoare de 156.394.339 RON a fost necesara in vederea conformarii situatiei financiare a societatii cu prevederile art. 153^a24 din Legea societăților privind menținerea valorii activului net al Societății peste jumătate din valoarea capitalului social subscris.

Modificarea evidentiata in Rezultatul reportat se datoreaza:

1. Acoperirii pierderilor contabile anterioare prin diminuarea capitalului social in valoare de 156.394.339 RON;
2. Pierderii inregistrate in exercitiul financiar 2012 in valoare de 12.513.569 RON, precum si a inregistrării in Rezultatul reportat a sumei de 34.817 RON reprezentind corectarea Rezultatului reportat pentru perioada anului 2012 (corectie facturi certificate verzi primite de la ArcelorMittal Galati).

In urma valorificării activelor imobilizate in 2013 prin casare, castigurile din rezervele de reevaluare au fost transferate la Rezerve reprezentand surplusul realizat din rezerve din reevaluare, in valoare de 2.544.108 RON.

Aceste situații financiare au fost aprobate astăzi, 16 martie 2015.

Cristian Gradinaru,
 Director General

Florin Sava,
 Director Economic

Notele atașate fac parte integrantă din aceste situații financiare.

**S.C. ARCELORMITTAL TUBULAR PRODUCTS IASI S.A.
SITUAȚIA MODIFICĂRILOR CAPITALULUI PROPRIU
PENTRU ANUL ÎNCHEIAT LA 31 DECEMBRIE 2014**

(toate sumele sunt exprimate în "RON", dacă nu este specificat altfel)

Element al capitalului propriu	Sold la		Cresteri		Reduceri		Sold la	
	1 ianuarie 2014	1	Total, din care	Prin transfer	Total, din care	Prin transfer	31 decembrie 2014	6
0		2	3	4	5	6		
Capital subscris nevarsat	-	81.552.739	81.552.739	81.552.739	81.552.739	-	-	-
Capital subscris varsat	6.516.431	81.552.739	81.552.739	81.552.739	81.552.739	81.552.739	88.069.170	-
Rezerve din reevaluare	112.809.939	18.101.812	18.101.812	18.260.659	1.273.642	1.273.642	112.651.092	-
Alte rezerve	21.805.387	-	-	-	-	-	21.805.387	-
Rezultatul reportat								
- Pierdere neacoperita	94.666.007	13.116.960	13.029.206	-	-	-	107.782.967	-
Rezultatul reportat provenit din adoptarea pt. prima data IAS, mai puțin IAS 29	-	-	-	-	-	-	-	-
- Sold creditor	229.158	-	-	-	-	-	229.158	-
Rezultatul reportat provenit din modificările politicilor contabile	-	-	-	-	-	-	-	-
- Sold debitor	2.458.768	-	-	-	-	-	2.458.768	-
Rezerve reprezentand surplusul realizat din rezerve din reevaluare	11.682.561	1.273.642	1.273.642	-	-	-	12.956.203	-
Rezultatul exercitiului financiar								
- Sold debitor	13.029.206	11.009.386	-	-	-	-	11.009.386	-
Total capitaluri proprii	42.889.495	158.354.586	169.451.726	86784.192	69.797.175	13.029.206	114.459.889	11.009.386


Cresterea capitalului social al Societatii cu valoarea de 81.552.739 RON a fost decisa in Hotararea Adunarii Generale Extraordinare a Actionarilor Societatii din data de 16.01.2014 prin emiterea unui numar de 846.544.950 noi actiuni.

Modificarea intervenita in Rezerve din reevaluare se datoreaza inregistrarii in contabilitate a rezultatelor reevaluarii activelor imobilizate (imobilizari necorporale si corporale) la data de 31 decembrie 2014, reevaluare efectuata de firma DARIAN DRS SA, evaluator independent, membru A.N.E.V.A.R.

Cresterea evidentiata in Rezultatul reportat se datoreaza pierderii inregistrate in exercitiul financiar 2013 in valoare de 13.029.206 RON, precum si a inregistrarii in Rezultatul reportat a sumei de 87.754 RON reprezentand corectarea Rezultatului reportat pentru perioada anterioara anului 2014.

In urma valorificarii activelor imobilizate in 2013 prin casare, castigurile din rezervele de reevaluare au fost transferate la Rezerve reprezentand surplusul realizat din rezerve din reevaluare, in valoare de 1.273.642 RON.

Aceste situatii financiare au fost aprobate astăzi, 16 martie 2015.



Cristian Gradinaru,
Director General

Florin Sava,
Director Economic

Notele atașate fac parte integrantă din aceste situații financiare.

S.C. ARCELORMITTAL TUBULAR PRODUCTS IASI S.A.
SITUAȚIA MODIFICĂRIILOR CAPITALULUI PROPRIU
PENTRU ANUL ÎNCHEIAT LA 31 DECEMBRIE 2014
(toate sumele sunt exprimate în "RON", dacă nu este specificat altfel)

În conformitate cu legislația în vigoare, rezerva de reevaluare este impozabilă:


- a) pe distribuție;
- b) la utilizare pentru acoperirea pierderilor;
- c) transfer la venituri reportate.

Societatea nu intenționează să o folosească în viitorul previzibil și nu a înregistrat nici o datorie de impozit cu privire la utilizarea rezervei de reevaluare.

Contul „Alte Rezerve” în suma totală de 21.805.387 RON se compune din:

- din transferul sumei din contul "Alte fonduri constituite din profit", în suma de 528.449 RON;
- din transferul sumei din contul "Alte fonduri constituite din amortizare", în suma de 868.612 RON;
- din transferul sumei din contul "Alte rezerve", care la rândul său a fost alimentat din conturile "Fond de cercetare-dezvoltare", "Fond de dezvoltare", "Fondul de participare la profit", în suma de 28.311 RON;
- din transferul sumei din contul "Alte rezerve", în suma de 17.611 RON, și reprezintă diferența favorabilă de curs valutar din reevaluarea disponibilului în devize (a se vedea OMFP nr. 2332/2001 privind precizări la închiderea exercitiului financiar 2001, publicat în MO nr. 40/2002);
- înregistrarea la data de 31.12.2003, conform Legii 137/2002 și HG 577/2002, a sumei de 20.362.404 RON care reprezintă:
 - scutirea unor datorii de bază (contribuția unității la asigurările sociale, contribuția unității la fondul de somaj);
 - scutirea majorărilor și penalităților privind contribuția angajatorului la asigurările sociale de sănătate, contribuția angajatorului la asigurările sociale, contribuția angajatorului la fondul de somaj;
 - anularea datoriilor către APAPS (daune moratorii aferente dividendelor conform Ordinului Comunei din 20.01.2004).

Aceste situații financiare au fost aprobate astăzi, 16 martie 2015.



Cristian Gradinaru,
Director General



Florin Sava,
Director Economic

Notele atașate fac parte integrantă din aceste situații financiare.

S.C. ARCELORMITTAL TUBULAR PRODUCTS IASI S.A.
NOTE EXPLICATIVE LA SITUAȚIILE FINANCIARE
PENTRU ANUL ÎNCHEIAT LA 31 DECEMBRIE 2014
(toate sumele sunt exprimate în "RON", dacă nu este specificat altfel)

1	ACTIVE IMOBILIZATE									
	Nr. rd.	Valori brute			Deprecieri (amortizari si ajustari pentru depreciere / pierdere de valoare)			Total		
B		1	2	3	4=1+2-3	5	6	7	8=5+6-7	9=1-5
Elemente de active	Sold initial 01.01.2014	Cresteri	Reduceri	Sold final 31.12.2014	Sold initial 01.01.2014	Deprecierea anuala	Reduceri sau reluari	Sold final 31.12.2014	Sold initial 01.01.2014	Sold final 31.12.2014
A										
I. IMOBILIZĂRI NECORPORALE										
3. Concesiumi, brevete, licențe marci, drepturi similare și alte imobilizări necorporale	3	21.223	13.507	21.223	13.507	21.223	21.223	-	-	13.507
5. Avansuri și imobilizări necorporale în curs de executie	5	179.096	13.507	13.507	179.096	-	-	-	179.096	179.096
TOTAL (rd. 1 la 6)	6	200.319	27.014	34.730	192.603	21.223	21.223	-	179.096	192.603
II. IMOBILIZĂRI CORPORALE										
1. Terenuri și construcții	7	86.904.115	1.193.549	13.686.863	74.410.801	550.865	565.136	1.114.001	86.353.250	74.410.801
2. Instalații tehnice și mașini	8	50.750.530	24.315.375	25.521.501	49.544.405	8.808.789	9.526.106	18.334.896	41.941.741	49.544.405
3. Alte instalații, utilaje și mobilier	9	637.506	51.195	176.067	512.634	85.933	84.653	170.586	551.573	512.634
4. Avansuri și imobilizări corporale în curs	10	2.666.139	5.153.553	5.699.602	2.120.090	-	-	-	2.666.139	2.120.090
TOTAL (rd. 7 la 10)	11	140.958.290	30.713.673	45.084.033	126.587.930	9.445.587	10.173.896	19.619.483	131.512.703	126.587.930
III. IMOBILIZĂRI FINANCIARE										
6. Alte împrumuturi	17	1.291	-	-	1,291	-	-	-	1,291	1,291
TOTAL (rd. 12 la 18)	19	1,291	-	-	1,291	-	-	-	1,291	1,291
ACTIVE IMOBILIZATE-TOTAL (rd. 6+11+19)	20	141.159.900	30.740.687	45.118.763	126.781.824	9.466.810	10.173.896	19.640.707	131.693.090	126.781.824

S.C. ARCELORMITTAL TUBULAR PRODUCTS IASI S.A.
NOTE EXPLICATIVE LA SITUAȚIILE FINANCIARE
PENTRU ANUL ÎNCHEIAT LA 31 DECEMBRIE 2014
 (toate sumele sunt exprimate în RON, dacă nu este specificat altfel)

1 ACTIVE IMOBILIZATE (continuare)

Valorile imobilizărilor mai jos prezentate contin și impactul din reevaluarea acestora la data de 31 Decembrie 2014.

I. Imobilizari necorporale

	<u>Valoare</u>	<u>Cheltuiala cu amortizarea</u>	<u>Valoare netă</u>	<u>Durata de viata (luni)</u>
Licente WINPRO 8.1 PRO	13.507	-	13.507	36
TOTAL	13.507	-	13.507	

II. Imobilizari corporale

	<u>Valori brute</u>		<u>Deprecieri (amortizari si provizioane)</u>	
	<u>Intrari</u>	<u>Iesiri</u>	<u>Deprecierea anuala</u>	<u>Reduceri sau reluari</u>
1. Terenuri si constructii	1.193.549	13.686.863	563.136	1.114.001
2. Instalatii tehnice si masini	24.315.375	25.521.501	9.526.106	18.334.896
3. Alte instalatii, utilaje si mobilier	51.195	176.067	84.653	170.586
4. Avansuri si imobilizari corporale in curs	5.153.553	5.699.602	-	-
TOTAL (rd 1 la 4)	30.713.673	45.084.033	10.173.896	19.619.483

În 2014 au fost efectuate investiții în valoare de aproximativ 5.15 mil. RON, astfel:

- Investiții tehnologice:
 - construcții în valoare de 0.24 mil. RON;
 - modernizare linie de fabricație și achiziții de utilaje în valoare de 4.72 mil. RON;
 - hardware & software în valoare de 0.19 mil. RON.

La data de 31 decembrie 2014 societatea nu are constituite ajustări pentru deprecierea sau pierderea de valoare a activelor imobilizate.

S.C. ARCELORMITTAL TUBULAR PRODUCTS IASI S.A.
NOTE EXPLICATIVE LA SITUAȚIILE FINANCIARE
PENTRU ANUL ÎNCHEIAT LA 31 DECEMBRIE 2014
 (toate sumele sunt exprimate în RON, dacă nu este specificat altfel)

2 PROVIZIOANE PENTRU RISCURI SI CHELTUIELI

	Sold la 1 ianuarie 2014 1	Transferuri		Sold la 31 decembrie 2014 4=1-2+3
		din cont 2	in cont 3	
Provizioane pentru pensii si obligatii similare	293.574	-	13.672	307.246
Alte provizioane pentru riscuri si cheltuieli - provizion general	430.000	430.000	-	-
Alte provizioane pentru riscuri si cheltuieli - reclamatii de calitate Inter Company	-	5.482	5.482	-
Alte provizioane pentru riscuri si cheltuieli - reclamatii de calitate	-	26.002	40.170	14.168
Alte provizioane pentru riscuri si cheltuieli - provizion bonus	40.000	458.275	518.275	100.000
Alte prov pt riscuri si chelt. - bonus clienti externi	1.218.170	1.337.097	2.127.693	2.008.766
Alte provizioane pt. riscuri si cheltuieli - premii cf. CCM 2004	-	357.685	357.685	-
TOTAL	1.981.744	2.614.541	3.062.977	2.430.180

Provizionul pentru pensii si alte obligatii similare reprezinta evaluarea actuariala a obligatiilor angajatorului referitoare la beneficiile angajatilor la pensionare, conform Contractului Colectiv de Munca. Valoarea a fost actualizata la data de 31.12.2014, in suma de 307.246 RON, de catre SC Vireo SRL Bacau, societate specializata in astfel de servicii.

Constituirea provizionului „Alte provizioane pentru riscuri si cheltuieli – bonus clienti externi” are la baza politica grupului de a acorda bonus pentru clientii cu care au fost semnate acorduri si care au realizat in decursul unui an achizitii de produse finite intre anumite praguri stabilite. Aceste bonusuri se acorda efectiv dupa centralizarea datelor legate de vanzari din cursul unui an fiscal si se calculeaza inmultind cantitatea efectiv achizitionata cu o valoare in euro/tona stabilita prin contract, la nivelul fiecarui client, in functie de incadrarea cantitatii achizitionate intre limitele efectiv stabilite.

Celelalte provizioane detaliate in tabelul de mai sus constituite in baza judecatii profesionale pentru diverse riscuri si cheltuieli, vor fi anulate in momentul in care riscul care a dus la constituirea lor va disparea. In principal provizioanele care au fost create se refera la cheltuieli ce vor fi facute cu:

- provizion bonus salariat
 - provizion reclamatii calitate
- 100.000 RON
14.168 RON

S.C. ARCELORMITTAL TUBULAR PRODUCTS IASI S.A.
NOTE EXPLICATIVE LA SITUAȚIILE FINANCIARE
PENTRU ANUL ÎNCHEIAT LA 31 DECEMBRIE 2014
 (toate sumele sunt exprimate în RON, dacă nu este specificat altfel)

3 REPARTIZAREA PROFITULUI

Societatea a înregistrat pierdere în suma de 11.009.386 RON în exercitiul financiar curent (și o pierdere de 13.029.206 RON în anul precedent). Pierderea înregistrată se va recupera din profiturile exercitiilor viitoare.

4 ANALIZA REZULTATULUI DIN EXPLOATARE

Indicatorul 0	31 decembrie 2013 1	31 decembrie 2014 2
1. Cifra de afaceri neta	227.272.008	277.643.769
2. Costul bunurilor vindute și al serviciilor prestate (3+4+5+6)	207.436.836	260.100.120
3. Cheltuielile activității de baza	186.283.950	237.532.337
4. Cheltuielile activității auxiliare	7.435.267	8.297.780
5. Cheltuielile indirecte de producție	12.690.831	13.829.054
6. Costul marfurilor vindute	1.026.788	440.949
7. Rezultatul brut al cifrei de afaceri neta (1-2)	19.835.172	17.543.649
8. Cheltuieli de desfacere	29.640.004	20.485.764
9. Cheltuieli generale de administrație	(8.398.045)	4.153.259
10. Alte venituri din exploatare	(3.034.726)	858.828
11. Rezultatul din exploatare (7-8-9+10)	(4.441.513)	(6.236.546)

5 SITUAȚIA CREANȚELOR ȘI DATORIILOR

CREANTE

	31 decembrie 2013	Termen de lichiditate	
		Sub 1 an	Peste 1 an
Creante din active imobilizate - TOTAL	-	-	-
Creante din active circulante - TOTAL, din care:	100.933.081	100.933.081	-
- Creante comerciale net *)	32.353.957	32.353.957	-
Creante comerciale brut	33.158.476	33.158.476	-
Ajustari pentru deprecierea creanțelor comerciale	(804.519)	(804.519)	-
- Sume de încasat de la societăți din cadrul grupului (Nota 10.h.1)**)	59.043.267	59.043.267	-
Creante comerciale brut din cadrul grupului	59.043.267	59.043.267	-
Ajustari pentru deprecierea creanțelor comerciale din cadrul grupului	-	-	-
- Alte creante, din care:	9.535.857	9.535.857	-
- TVA de recuperat	8.894.323	8.894.323	-
- Sume în curs de clarificare	9.945	9.945	-
- Alte creante	646.717	646.717	-
- Ajustari pentru deprecierea altor creante	(15.128)	(15.128)	-

S.C. ARCELORMITTAL TUBULAR PRODUCTS IASI S.A.
NOTE EXPLICATIVE LA SITUAȚIILE FINANCIARE
PENTRU ANUL ÎNCHEIAT LA 31 DECEMBRIE 2014
 (toate sumele sunt exprimate în RON, dacă nu este specificat altfel)

5 SITUAȚIA CREAȚELOR ȘI DATORIILOR (continuare)

CREANTE

	31 decembrie 2014	Termen de lichiditate	
		Sub 1 an	Peste 1 an
Creante din active imobilizate - TOTAL	-	-	-
Creante din active circulante - TOTAL, din care:	75.225.991	75.225.991	-
- Creante comerciale net *)	26.998.712	26.998.712	-
Creante comerciale brut	27.335.244	27.335.244	-
Ajustari pentru deprecierea creantelor comerciale	(336.531)	(336.532)	-
- Sume de incasat de la societati din cadrul grupului (Nota 10.h.1)**)	43.291.834	43.291.834	-
Creante comerciale brut din cadrul grupului	43.291.834	43.291.834	-
Ajustari pentru deprecierea creantelor comerciale din cadrul grupului	-	-	-
- Alte creante, din care:	4.935.445	4.935.445	-
- TVA de recuperat	4.723.092	4.723.092	-
- Sume in curs de clarificare	44.771	44.771	-
- Alte creante	182.557	182.557	-
- Ajustari pentru deprecierea altor creante	(14.975)	(14.975)	-

Sunt provizionate integral toate creantele comerciale asupra carora exista informatii despre un potential risc de neincasare a acestora.

Pozitia "Creante comerciale nete" a scazut la 31.12.2014 cu 19.84% fata de 31.12.2013 datorita in principal incasarii mai rapide a creantelor.

Pozitia "Sume de incasat de la societati din cadrul grupului" a scazut la 31.12.2014 cu 36.38% fata de 31.12.2013 datorita in principal incasarii unor sume restante de la Industrias Unicon Venezuela (22.485.137,97 RON).

*) Creantele comerciale nete aferente societatiilor care nu fac parte din grup sunt calculate dupa aplicarea ajustarii pentru depreciere a creantelor in suma de 336.531 RON la 31 decembrie 2014 (2013: 804.519 RON). Diferenta dintre ajustarile calculate la sfarsitul anului 2014 fata de sfarsitul anului 2013 provine in principal din reversarea in cursul anului 2014 a unor provizioane ca urmare a trecerii pe pierderi a unor creante ale clientilor interni (217.767,58 RON) si externi (192.681,80 RON).

***) Creantele comerciale nete aferente societatiilor din cadrul grupului sunt calculate dupa aplicarea ajustarii pentru depreciere a creantelor in suma de 0 RON la 31 decembrie 2014 (2013: 0 RON).

In ceea ce priveste pozitia TVA de recuperat, diminuarea de la sfarsitul anului 2014 fata de sfarsitul anului 2013 se datoreaza in principal faptului ca nu se mai astepta incasarea prin banca a TVA de recuperat de la stat (prin procedura anevoioasa care dura minim 60 de zile) ci se procedeaza la efectuarea de cedari de creanta catre partenerii care furnizeaza materia prima si care au datorii la bugetul statului. Astfel la data de 31.12.2014 existau in sold sume de incasat aferente in principal lunii decembrie 2014 (4.651.455,12 RON) in timp ce in sold la data de 31.12.2013 (8.894.323,07 RON) erau sume aferente deconturilor lunilor septembrie, octombrie si decembrie 2013.

S.C. ARCELORMITTAL TUBULAR PRODUCTS IASI S.A.
NOTE EXPLICATIVE LA SITUATIILE FINANCIARE
PENTRU ANUL ÎNCHEIAT LA 31 DECEMBRIE 2014
(toate sumele sunt exprimate în RON, dacă nu este specificat altfel)

5 SITUAȚIA CREAŢELOR ŞI DATORIILOR (continuare)

Conducerea societatii considera ca TVA de recuperat va fi primita / compensata in viitor si nu exista nici o incertitudine in ceea ce priveste incasarea / compensarea cu alte datorii. In luna ianuarie 2015 s-au semnat deja 2 contracte de cesiune de creanta cu ArcelorMittal Galati (in valoare de 1.378.385 RON) si cu ArcelorMittal Flat Carbon Europe (in valoare de 2.817.727 RON).

Datorii	31 decembrie 2013	Termen de exigibilitate		
		Sub 1 an	1-5 ani	Peste 5 ani
Datorii - TOTAL, din care:	235.109.143	190.369.540	44.739.603	-
Avansuri încasate în contul comenzilor	232.145	232.145	-	-
Datorii comerciale - furnizori	8.043.878	8.043.878	-	-
Sume datorate societăților				
din cadrul grupului (Nota 10.h.2)	224.424.316	179.684.713	44.739.603	-
- Datorii comerciale	60.844.484	60.844.484	-	-
- Datorii financiare	163.579.832	118.840.229	44.739.603	-
Alte datorii, inclusiv datorii fiscale si datorii pentru asigurarile sociale	2.408.804	2.408.804	-	-

Datorii	31 decembrie 2014	Termen de exigibilitate		
		Sub 1 an	1-5 ani	Peste 5 ani
Datorii - TOTAL, din care:	143.042.340	143.042.340	-	-
Avansuri încasate în contul comenzilor	156.749	156.749	-	-
Datorii comerciale - furnizori	6.662.596	6.662.596	-	-
Sume datorate societăților				
din cadrul grupului (Nota 10.h.2)	134.661.378	134.661.378	-	-
- Datorii comerciale	64.888.651	64.888.651	-	-
- Datorii financiare	69.772.727	69.772.727	-	-
Alte datorii, inclusiv datorii fiscale si datorii pentru asigurarile sociale	1.561.617	1.561.617	-	-

Analizand datoriile totale ale societatii, prezentate mai sus, se poate observa o reducere a acestora la sfarsitul anului 2014 fata de anul 2013 cu un procent de 39%, in special datorita reducerii datoriilor financiare din cadrul grupului. Aceasta reducere se datoreaza urmatoarelor cauze:

1. Sumele primite drept avansuri in contul comenzilor au scazut la sfarsitul anului 2014 fata de sfarsitul anului 2013 in principal datorita existentei mai multor contracte pentru care s-a primit asigurare COFACE si care nu se mai desfasoara cu plata in avans;
2. Datoriile comerciale au crescut in 2014 fata de 2013 in cazul societăților din cadrul grupului cu +7%, in principal datorita necesitatii cresterii capitalului de lucru si scazut in cazul societăților din afara grupului cu -17%;

La pozitia "Alte datorii, inclusiv datoriile fiscale si datoriile privind asigurarile sociale" s-a inregistrat o scadere la sfarsitul anului 2014 fata de sfarsitul anului 2013 (cu un procent de 35%) in principal datorita faptului ca in anul 2014 societatea a efectuat platile conform schemei asumate in valoare de 1.000.468 RON. Astfel, la data de 31.12.2014, suma de plata pentru Schema de Plecari Voluntare mai era doar de 66.853 RON fata de 1.067.321 RON cat era la data de 31.12.2013.

S.C. ARCELORMITTAL TUBULAR PRODUCTS IASI S.A.
NOTE EXPLICATIVE LA SITUAȚIILE FINANCIARE
PENTRU ANUL ÎNCHEIAT LA 31 DECEMBRIE 2014
(toate sumele sunt exprimate în RON, dacă nu este specificat altfel)

5 SITUAȚIA CREAȚELOR ȘI DATORIILOR (continuare)

Societatea nu a înregistrat incidente de neplata a datoriilor comerciale.

Datoriile fiscale reflectate în bilanț reprezintă datorii curente, aferente anului 2014, Societatea neînregistrând întârzieri la plata datoriilor bugetare.

6 PRINCIPII, POLITICI ȘI METODE CONTABILE

Aceste situații financiare sunt responsabilitatea conducerii Societății și au fost întocmite în conformitate cu cerințele normelor de contabilitate din România, și anume Legea contabilității nr. 82/1991, republicată și Ordinul Ministrului Finanțelor Publice („OMF”) nr. 3055/2009, cu modificările ulterioare.

Înregistrările contabile pe baza cărora au fost întocmite aceste situații financiare sunt efectuate în RON („RON” sau „Lei”) având la baza principiul costului istoric exceptând mijloacele fixe (vezi Nota 6 (d)).

Ordinul Ministrului Finanțelor Publice nr. 3055/2009 cu modificările ulterioare, se aplică din data de 1 ianuarie 2010 de către societățile care îndeplinesc criteriile stabilite de acest act normativ. Ordinul 3055/2009 cu modificările ulterioare, prevede întocmirea situațiilor financiare anuale ale persoanelor juridice, cuprinzând bilanț contabil, contul de profit și pierdere, situația modificărilor capitalului propriu, situația fluxurilor de trezorerie și note explicative la situațiile financiare anuale.

A) Principii care au stat la baza întocmirii situațiilor financiare

Acest Ordin cuprinde Reglementările contabile conforme cu Directivele Europene, și anume:

- a) Directiva a patra a Comunității Economice Europene 78/660/EEC din data de 25 iulie 1978d, cu modificările și completările ulterioare așa cum este prevăzut în OMF NR. 3055/2009;
- b) Art. 10, Alin. 2 din Directiva 2004/25/CE a Parlamentului European și a Consiliului din 21 aprilie 2004 privind ofertele publice de achiziție;
- c) Prevederile Directivei 2006/43/CE a Parlamentului European și a Consiliului din 17 mai 2006, referitoare la modificarea Directivei 78/660/CEE;
- d) Prevederile Directivei 2006/46/CE a Parlamentului European și a Consiliului din 14 iunie 2006, referitoare la modificarea Directivei 78/660/CEE;
- e) Prevederile Directivei 2009/49/CE a Parlamentului European și a Consiliului din 18 iunie 2009, referitoare la modificarea Directivei 78/660/CEE;
- f) Directiva a șaptea a Comunităților Economice Europene 83/349/EEC din data de 13 iunie 1983 cu privire la situațiile financiare consolidate, cu modificările și completările ulterioare așa cum este prevăzut în OMF NR. 3055/2009.

OMF nr. 3055/2009 este armonizat cu Directivele Europene IV și VII și diferă de Standardele Internaționale de Raportare Financiară. Ca urmare, aceste situații financiare nu sunt în concordanță cu Standardele Internaționale de Raportare Financiară.

S.C. ARCELORMITTAL TUBULAR PRODUCTS IASI S.A.
NOTE EXPLICATIVE LA SITUAȚIILE FINANCIARE
PENTRU ANUL ÎNCHEIAT LA 31 DECEMBRIE 2014
(toate sumele sunt exprimate în RON, dacă nu este specificat altfel)

6 PRINCIPII, POLITICI SI METODE CONTABILE (continuare)

A) Principii care au stat la baza întocmirii situațiilor financiare (continuare)

Aceste situațiile financiare, întocmite în conformitate cu OMF nr. 3055/2009, nu trebuie folosite de terțe părți sau de către utilizatori ai situațiilor financiare care nu sunt familiarizați cu OMF nr. 3055/2009 aplicabil pe teritoriul României.

Detalii privind entitatea mama

Situațiile financiare ale Societății sunt consolidate la cel mai înalt nivel al Grupului de ArcelorMittal S.A, cu sediul în Luxemburg, 24-26 bulevardul d'Avranches, L-1160, și la un nivel inferior al Grupului, de către ArcelorMittal Tubular Products Holding BV, cu sediul în Eemhavenweg 70, 3089 KH Rotterdam.

Situațiile financiare anuale ale ArcelorMittal S.A. sunt disponibile pe site-ul oficial al entității: <http://www.arcelormittal.com/corp/>.

Numele societății mama este ArcelorMittal Tubular Products Holdings BV, cu sediul în Eemhavenweg 70, 3089 KH Rotterdam, în timp ce numele societății ultimului acționar este ArcelorMittal S.A, cu sediul în Luxemburg, 24-26 bulevardul d'Avranches, L-1160.

Principiul continuității activității

Aceste situații financiare au fost întocmite în baza principiului continuității activității, care presupune ca Societatea să își continue în mod normal funcționarea într-un viitor previzibil, fără a intra în imposibilitatea continuării activității sau fără reducerea semnificativă a acesteia.

Societatea a înregistrat la 31 decembrie 2014 o pierdere de 11.009.386 RON (2013: 13.029.206 RON) și o pierdere reportată 110.012.577 RON (2013: 96.895.617 RON).

Piața tevilor sudate a început să se confrunte cu un proces puternic de deteriorare începând din primăvara anului 2008, continuând în 2009 și 2010, din cauza unei scaderi bruste a cererii aparent datorită jucătorilor din lanțul de aprovizionare, ce au decis să reducă stocurile, ca urmare a situațiilor financiare tensionate a multor clienți din industrie.

Deși volumul vânzărilor a crescut față de anul anterior cu 33%, în anul 2014 piața de desfacere a tevilor și tuburilor a suferit în continuarea crizei economico-financiare declansată la sfârșitul anului 2008. Se poate menționa totuși că anul 2014 a fost primul an după 2008 în care volumul anual al vânzărilor a depășit pe cel atins în anul 2008. Astfel, creșterea volumului vânzărilor atins în 2014 față de 2008 este de 35%.

Un alt factor important al deteriorării pieței construcțiilor în care AMTP Iasi activează îl reprezintă fluxul crescător al importurilor din Turcia, unul din principalii jucători în piața industriei metalurgice. Aceste importuri au o tendință descrescătoare dar aceasta are la bază scăderea generală a consumului.

Și piața internă a fost afectată de criza financiară iar lipsa proiectelor majore a afectat de asemenea vânzarile de produse ale ArcelorMittal Tubular Products Iasi SA.

În anul 2014 AMTP Iasi a aplicat în continuare măsuri pentru reducerea costurilor, optimizarea capitalului de lucru, continuarea îmbunătățirii proceselor și structurilor în societate. Rezultatele acestor directive strategice pentru 2014 sunt evidențiate în următoarea analiză:

S.C. ARCELORMITTAL TUBULAR PRODUCTS IASI S.A.
NOTE EXPLICATIVE LA SITUAȚIILE FINANCIARE
PENTRU ANUL ÎNCHEIAT LA 31 DECEMBRIE 2014
(toate sumele sunt exprimate în RON, dacă nu este specificat altfel)

6. PRINCIPII, POLITICI SI METODE CONTABILE (continuare)

A) Principii care au stat la baza întocmirii situațiilor financiare (continuare)

1. Clientii:

- mentinerea si imbunatatirea cooperarii cu clientii existenti, precum si extinderea rețelei de dealeri atat pe piata interna, cat si cea externa prin corelarea productiei cu solicitarile pietei de profil care sa duca in final la cresterea gradului de satisfactie a clientului;

2. Costurile: preocuparea continua a managementului, precum si a personalului direct productiv pentru imbunatatirea si respectiv reducerea costurilor s-a axat pe urmatoarele aspecte:

- reorganizarea schimburilor de productie si remodelarea echipelor de lucru in conformitate cu reducerea optima a orelor de lucru si adaptarea productiei la cererea existenta pe piata;
- redimensionarea activitatilor de intretinere si reparatii;
- renegocierea cu furnizorii de servicii prin alocarea fortei de munca interne pentru anumite activitati specifice;
- limitarea tuturor cheltuielilor generale si administrative.

Pe langa masurile mentionate in paragrafele de mai sus, managementul societatii este axat in continuare pe urmatoarele aspecte:

➤ Marketing:

- adoptarea unei strategii de marketing, care sa contracareze riscul unei slabe prezente a produselor noastre pe piata interna, datorita cererii minimale, cu orientare spre export;
- patrunderea pe noi piete, precum tarile nordice si baltice cu produse;
- diversificarea gamei sorto-tipo-dimensionale de produse, incluzand tevi pentru sisteme de stropire anti-incendiu, pentru diverse categorii de instalatii precum si tevi structurale din domeniul constructiilor;
- introducerea la nivel global a unor tehnici de management cu participarea grupului ArcelorMittal.

➤ Calitate – imbunatatirea continua a calitatii produselor ce vor avea ca efect reducerea numarului de reclamatii si cresterea gradului de satisfactie a clientului;

➤ Protectia muncii – imbunatatirea masurilor de securitate si sanatate cu impact direct in reducerea numarului de accidente;

➤ Transparenta – dialogul permanent cu reprezentantii sindicatului pentru asigurarea transparenței actiunilor managementului.

Pentru anul urmator activitatile societatii se vor concentra pe indeplinirea angajamentelor stabilite in Bugetul de Venituri si Cheltuieli pentru anul 2015. Punctele principale sunt:

- atingerea valorii de 9.84 mil. RON pentru rezultatul operational mai putin deprecierea activelor imobilizate;
- obtinerea productiei bugetate pe anul 2015 cu un numar de salariati de 259;
- implementarea CAPEX conform planului bugetat, respectand calendarul si costurile. Valoarea bugetata in 2015 fiind de 3 mil. RON.

S.C. ARCELORMITTAL TUBULAR PRODUCTS IASI S.A.
NOTE EXPLICATIVE LA SITUAȚIILE FINANCIARE
PENTRU ANUL ÎNCHEIAT LA 31 DECEMBRIE 2014
(toate sumele sunt exprimate în RON, dacă nu este specificat altfel)

6 PRINCIPII, POLITICI SI METODELE CONTABILE (continuare)

A) Principii care au stat la baza întocmirii situațiilor financiare (continuare)

Operațiunile societății depind de sprijinul financiar continuu al acționarilor săi, care au convenit să mențină acest sprijin. Societatea a analizat respectarea principiului continuității activității în procesul de elaborare a situațiilor financiare și este convinsă că va fi capabilă să obțină profit în viitorul apropiat și să încaseze creanțele sale și să plătească datoriile pe parcursul activității sale.

Principiul permanenței metodelor, conform căruia metodele de evaluare trebuie aplicate în mod consecvent de la un exercițiu financiar la altul.

Principiul prudenței, conform căruia evaluarea trebuie făcută pe o bază prudentă, și în special:

- a) poate fi inclus numai profitul realizat la data bilanțului;
- b) trebuie să se țină cont de toate datoriile aparute în cursul exercitiului financiar curent sau al unui exercițiu precedent chiar dacă acestea devin evidente numai între data bilanțului și data întocmirii acestuia;
- c) trebuie să se țină cont de toate datoriile previzibile și pierderile potențiale aparute în cursul exercitiului financiar curent sau al unui exercițiu financiar precedent, chiar dacă acestea devin evidente numai între data bilanțului și data întocmirii acestuia;
- d) trebuie să se țină cont de toate depreciările, indiferent dacă rezultatul exercitiului financiar este pierdere sau profit.

Principiul independenței exercitiului, conform căruia trebuie să se țină cont de veniturile și cheltuielile aferente exercitiului financiar, indiferent de data încasării sau plății acestor venituri și cheltuieli.

Principiul evaluării separate a elementelor de activ și de datorii. Conform acestui principiu, componentele elementelor de activ sau de datorii trebuie evaluate separat.

Principiul intangibilității. Bilanțul de deschidere pentru fiecare exercițiu financiar trebuie să corespundă cu bilanțul de închidere al exercitiului financiar precedent.

Principiul necompensării. Orice compensare între elementele de activ și de datorii sau între elementele de venituri și cheltuieli este interzisă. Eventualele compensări între creanțe și datorii ale entității față de același agent economic pot fi efectuate, cu respectarea prevederilor legale, numai după înregistrarea în contabilitate a veniturilor și cheltuielilor la valoarea integrală.

Principiul prevalenței economicului asupra juridicului. Prezentarea valorilor din cadrul elementelor din bilanț și contul de profit și pierdere se face ținând seama de fondul economic al tranzacției sau al operațiunii raportate, și nu numai de forma juridică a acestora.

Aceste situații financiare nu trebuie folosite de terțe părți sau de către utilizatori ai situațiilor financiare care nu sunt familiarizați cu OMF nr. 3055/2009 cu modificările ulterioare aplicabil pe teritoriul României.

B) Bazele contabilizării

Societatea își întocmește situațiile contabile în RON, în conformitate cu legea românească, iar conturile statutare anuale sunt întocmite în conformitate cu legea contabilității din România și regulamentele contabile ("RAR") emise de către Ministrul Finanțelor Publice din România.

S.C. ARCELORMITTAL TUBULAR PRODUCTS IASI S.A.
NOTE EXPLICATIVE LA SITUAȚIILE FINANCIARE
PENTRU ANUL ÎNCHEIAT LA 31 DECEMBRIE 2014
(toate sumele sunt exprimate în RON, dacă nu este specificat altfel)

6 PRINCIPII, POLITICI SI METODE CONTABILE (continuare)

B) Bazele contabilizării (continuare)

Aceste situatii financiare sunt pregatite si intocmite in conformitate cu Standardele Romanesti de Contabilitate, si au fost traduse in limba engleza pentru utilizatorii raportului. În consecinta notele explicative trebuie citite si interpretate doar împreună cu aceste situatii financiare.

Tratamentul erorilor contabile

Eventualele erori aferente perioadei curente descoperite in aceeași perioada sunt corectate inainte ca situatiile financiare sa fie autorizate pentru a fi emise. Cu toate acestea, este posibil ca anumite erori semnificative sa fie descoperite ulterior perioadei la care se refera. Aceste erori aferente unei perioade anterioare sunt corectate retrospectiv și inregistrate in contul "Rezultatul reportat din corectarea erorilor".

Conversii valutare

Tranzactiile realizate in valuta sunt transformate in RON la o rata de schimb valabila la data tranzactiei. Activele si pasivele exprimate in valuta la data intocmirii bilantului sunt transformate in RON utilizand ratele de schimb valabile la sfarsitul perioadei. Castigurile sau pierderile rezultate din aceste conversii valutare sunt incluse in contul de profit si pierdere, ca parte a veniturilor sau cheltuielilor financiare.

Rata de schimb folosita pentru conversia soldurilor exprimate in:

1. Cursul dolarului SUA la 31 decembrie 2014 a fost de 1 USD = 3.6868 RON, iar la 31 decembrie 2013 a fost de 1 USD = 3.2551 RON.
2. Cursul Euro la 31 decembrie 2014 a fost de 1 Euro = 4.4821 RON, iar la 31 decembrie 2013 a fost de 1 EURO = 4.4847 RON.

C) Imobilizari corporale

Imobilizările corporale sunt înregistrate la cost sau valoare reevaluată, minus amortizarea cumulată. Costul mijloacelor fixe achiziționate este compus din prețul de achiziție și din valoarea altor costuri direct atribuibile care au fost generate de transportul activelor la locația actuală, precum și de costul de amenajare a amplasamentului.

Cheltuielile cu îmbunătățirile semnificative sunt capitalizate, în condițiile în care acestea prelungesc durata de funcționare a mijlocului fix sau conduc la o creștere semnificativă a capacității acestuia de a genera venituri. Costurile de întreținere, reparații și îmbunătățirile minore sunt trecute pe cheltuieli atunci când sunt efectuate.

Clădirile, terenurile si echipamentele au fost reevaluate la 31 decembrie 2014. Reevaluările clădirilor si a terenurilor sunt efectuate cu o suficientă regularitate astfel încât valoarea contabilă netă să nu difere substanțial de cea care ar fi determinată folosind valoarea justă de la data bilanțului. Creșterea rezultată din reevaluarea clădirilor, terenurilor si a echipamentelor este înregistrată direct în creditul conturilor de capitaluri proprii, în rezerva din reevaluare. Valoarea rezervelor din reevaluare la sfarsitul exercitiului financiar era de 112.651.092 RON.

Imobilizările corporale care sunt casate sau retrase din funcțiune sunt eliminate din bilanțul contabil împreună cu amortizarea cumulată aferentă. Orice profit sau pierdere rezultată dintr-o astfel de operațiune este inclusă în contul de profit și pierdere.

S.C. ARCELORMITTAL TUBULAR PRODUCTS IASI S.A.
NOTE EXPLICATIVE LA SITUAȚIILE FINANCIARE
PENTRU ANUL ÎNCHEIAT LA 31 DECEMBRIE 2014
(toate sumele sunt exprimate în RON, dacă nu este specificat altfel)

6 PRINCIPII, POLITICI SI METODE CONTABILE (continuare)

C) Imobilizari corporale (continuare)

Amortizarea este calculata folosind metoda amortizarii liniare pe intreaga durata de viata a activelor:

Categorie	Ani
Constructii	30 - 40
Instalatii tehnice si masini	10 - 15
Aparatura de masura si control	3
Mijloace de transport	3 - 5

In conformitate cu legislatia fiscala in vigoare reevaluarile de mijloace fixe efectuate incepand cu anul 2004 nu sunt recunoscute din punct de vedere fiscal. Astfel amortizarea lunara inregistrata in contul de profit si pierdere nu este in totalitate deductibila.

Cheltuielile cu intretinerea si reparatia mijloacelor fixe sunt incluse in contul de profit si pierdere pe masura ce au fost efectuate; imbunatatirile care maresc in mod semnificativ durata de viata a activelor, capacitatea de productie a acestora sau performantele tehnice, se capitalizeaza.

Actiunile imobilizate de natura obiectelor de inventar, inclusiv uneltele si sculele, sunt trecute pe cheltuieli in momentul punerii in functiune si nu sunt incluse in valoarea contabila a imobilizarilor corporale.

Contabilitatea deprecierei imobilizarilor corporale

Societatea trebuie sa se asigure ca activele sale nu sunt inregistrate la o valoare care sa depaseasca valoarea lor recuperabila. Un activ este inregistrat la o valoare mai mare decit valoarea lui recuperabila, daca valoarea sa contabila depaseste valoarea recuperabila din folosirea sau vnzarea activului. Mijloacele fixe detinute si utilizate de o entitate trebuie analizate din perspectiva diminuarii valorii acestora ori de cite ori au loc evenimente care indica posibilitatea de nerecuperare a valorii contabile a unui activ din fluxurile de numerar viitoare. In cazurile in care fluxurile de numerar viitoare estimate sunt insuficiente pentru a acoperi valoarea contabila a activului, trebuie aplicata o corectie care sa reflecte pierderea de valoare a mijloacelor fixe.

D) Imobilizari necorporale

Costurile aferente achizitionarii de programe informatice sunt capitalizate si amortizate pe baza metodei liniare pe durata de viata aprobata de conducerea unitatii, in conformitate cu legea nr. 15/1994 privind amortizarea activelor imobilizate. Durata de viata a imobilizarilor necorporale este intre 1 si 3 ani. Valoarea contabila a fiecarui activ necorporal este verificata anual si ajustata din perspectiva deprecierei permanente acolo unde se considera ca acest lucru este necesar.

E) Numerar si echivalente numerar

Disponibilitatile banesti sunt formate din numerar si depozite bancare pe termen scurt. Descoperirea de cont este evidentiata in bilant in cadrul postului de imprumuturi pe termen scurt si este parte integranta a gestiunii numerarului intreprinderii.

S.C. ARCELORMITTAL TUBULAR PRODUCTS IASI S.A.
NOTE EXPLICATIVE LA SITUAȚIILE FINANCIARE
PENTRU ANUL ÎNCHEIAT LA 31 DECEMBRIE 2014
(toate sumele sunt exprimate în RON, dacă nu este specificat altfel)

6 PRINCIPII, POLITICI SI METODE CONTABILE (continuare)

F) Creante comerciale

Creantele comerciale sunt inregistrate la valoarea anticipata de realizare. Pentru creantele incerte se constituie ajustari pentru depreciere. Creantele nerecuperabile sunt trecute pe cheltuieli in perioada in care au fost identificate.

G) Stocuri

Stocurile sunt evaluate la valoarea cea mai mica dintre cost si valoarea realizabila neta. Costul stocurilor include toate costurile suportate pentru a aduce stocurile in forma si in locul in care se gasesc in prezent, utilizand urmatoarele metode de evaluare:

- i) Materiile prime: Costul Mediu Ponderat.
- ii) Materiale consumabile: Costul Mediu Ponderat.
- iii) Productia in curs: costul materialelor directe si cele cu manopera plus cheltuielile de regie atribuibile, la costul standard aferent fazei in care se afla produsul.
- iv) Produsele finite: costul materialelor directe si cele cu manopera plus cheltuielile de regie atribuibile, la costul standard. Diferenta dintre costul standard si cel real se inregistreaza in "Diferente de pret aferente produselor finite". Suma celor doua conturi reflecta costul efectiv al produselor finite.

Valoarea neta realizabila este determinata pe baza pretului de vanzare in conditii normale, diminuat cu eventuale costuri de finalizare sau pregatire pentru vanzare a produsului si cu cheltuieli cu distributia.

Acolo unde este cazul se constituie ajustari pentru depreciere pentru stocuri inechitate, cu miscare lenta sau cu defecte.

H) Obligatii comerciale

Obligatiile comerciale sunt inregistrate la valoarea de cost, care reprezinta valoarea justa a obligatiei ce va fi platita in viitor pentru bunurile si serviciile primite, indiferent daca au fost sau nu facturate catre Societate.

I) Provizioane

Provizioanele sunt recunoscute atunci cand Societatea are o obligatie curenta (legala sau implicita) generata de un eveniment anterior, este probabil sa fie necesara o iesire de resurse sau o diminuare de creante care sa afecteze beneficiile economice pentru a onora obligatia respectiva sau recuperarea creantei si poate fi realizata o buna estimare a valorii obligatiilor.

J) Pensii si alte beneficii dupa pensionare

In cadrul activitatii curente pe care o desfasoara, Societatea efectueaza plati catre statul roman in beneficiul angajatilor sai pentru asigurari sociale. Toti salariatii Societatii sunt inclusi in planul de pensii al Statului Roman.

Societatea furnizeaza salariatilor la pensionare beneficii suplimentare la nivelul a doua salarii de baza avute la data pensionarii, conform Contractului Colectiv de Munca. Pentru valoarea estimata prezenta a acestor plati viitoare Societatea constituie provizion pentru sumele de platat la incheierea contractului de munca. Societatea nu opereaza nici o alta schema de pensii sau plan de beneficii post-pensionare.

S.C. ARCELORMITTAL TUBULAR PRODUCTS IASI S.A.
NOTE EXPLICATIVE LA SITUAȚIILE FINANCIARE
PENTRU ANUL ÎNCHEIAT LA 31 DECEMBRIE 2014
(toate sumele sunt exprimate în RON, dacă nu este specificat altfel)

6 PRINCIPII, POLITICI SI METODE CONTABILE (continuare)

K) Venituri

Veniturile sunt înregistrate în momentul livrării de produse de către Societate și în directă corelație cu condiția de livrare din contractul de vânzare-cumpărare, acesta fiind momentul în care riscurile semnificative și avantajele deținării proprietății asupra bunurilor sunt transferate clientului. Sumele reprezentând veniturile nu includ TVA, taxele de vânzare și rabatul comercial.

L) Investiții financiare

Societatea nu deține investiții financiare.

M) Instrumente financiare

Activele financiare deținute spre vânzare sunt acele active financiare non-derivative care sunt desemnate ca disponibile pentru vânzare, sau care nu sunt clasificate ca și (a) împrumuturi și creanțe, (b) investiții deținute până la scadență, sau (c) active financiare evaluate la valoare justă prin contul de profit și pierdere. Investițiile în instrumente de capital care nu au o valoare cotelată pe piața într-o piață activă și acele a căror valoare justă nu poate fi măsurată în mod credibil sunt evaluate la cost.

N) Utilizarea de estimări

Pregătirea situațiilor financiare în concordanță cu Ordinului Ministrului Finanțelor Publice nr. 3055/2009 cu modificările ulterioare solicită conducerii Societății să estimeze și să evalueze elementele ce afectează sumele raportate în situațiile financiare și notele explicative.

Aceste estimări se bazează pe informațiile disponibile la data situațiilor financiare. Prin urmare, rezultatele reale pot diferi de aceste estimări.

Deși aceste estimări individuale prezintă un oarecare grad de incertitudine, efectul general al acestora asupra situațiilor financiare este considerat ca nesemnificativ.

O) Împrumuturi purtătoare de dobânzi și alte împrumuturi

Toate împrumuturile sunt recunoscute inițial la cost, care este valoarea justă a sumei primite mai puțin costurile împrumutului. Ulterior, împrumuturile sunt prezentate la valoarea rămasă de plată la data bilanțului contabil.

Diferența dintre suma primită netă și suma de plată este recunoscută în contul de profit și pierderi drept cheltuielă cu dobânda.

P) Rezerve

Rezervele cuprind rezervele legale, rezervele din reevaluare și alte rezerve:

- Rezervele legale sunt stabilite de Societate la 5% din profitul brut al anului, până la limita a 20% din capitalul social.
- Rezervele din reevaluare sunt constituite din reevaluarea mijloacelor fixe, realizată în conformitate cu HG 403/2000, precum și din reevaluări ale mijloacelor fixe efectuate de firme autorizate de evaluare.
- Alte rezerve sunt constituite în principal din ajutorul de stat acordat de statul român reprezentând datorii bugetare datorate și neachitate de Societate la data privatizării.

S.C. ARCELORMITTAL TUBULAR PRODUCTS IASI S.A.
NOTE EXPLICATIVE LA SITUAȚIILE FINANCIARE
PENTRU ANUL ÎNCHEIAT LA 31 DECEMBRIE 2014
 (toate sumele sunt exprimate în RON, dacă nu este specificat altfel)

6 PRINCIPII, POLITICI SI METODE CONTABILE (continuare)

P) Rezerve (continuare)

În cazul în care un mijloc fix pentru care s-a înregistrat rezerva din reevaluare înregistrează ulterior o diminuare a valorii contabile ca rezultat al unei reevaluări, această diminuare este scăzută din orice surplus din reevaluare corespunzător înregistrat anterior, în măsura în care diminuarea nu depășește valoarea înregistrată anterior ca surplus din reevaluare pentru același activ.

Rezerva din reevaluare corespunzătoare unui mijloc fix este transferată la Rezerve reprezentând surplusul realizat din rezerve de reevaluare în cazul casării/cedării mijlocului fix respectiv.

Q) Active și datorii contingente

Activele contingente nu sunt înregistrate în situațiile financiare, dar sunt prezentate atunci când o intrare de beneficii economice este probabilă.

Datoriile contingente nu sunt înregistrate în situațiile financiare anexate. Acestea sunt prezentate cu excepția cazului în care posibilitatea unei ieșiri de resurse ce implică beneficii economice este redusă.

R) Evenimente ulterioare datei bilanțului

Evenimentele ulterioare datei bilanțului care oferă informații suplimentare despre poziția Societății la data bilanțului (evenimente care conduc la ajustarea situațiilor financiare) sunt reflectate în situațiile financiare. Evenimentele ulterioare datei bilanțului care nu conduc la ajustarea situațiilor financiare sunt prezentate în note dacă sunt semnificative.

7 ACTIUNI SI OBLIGATIUNI

Capital social

Capitalul social subscris al Societății la data de 31 decembrie 2014 este de 88.069.169,9 RON, împărțit în 880.691.699 acțiuni cu o valoare nominală de 0,10 RON fiecare, subscris și integral vărsat de acționarii companiei.

Structura capitalului social	31 decembrie 2013		31 decembrie 2014		RON
		%		%	
Capital social nevărsat					
Capital social vărsat, din care:	6.516.430,80	100,00	88.069.170	100,00	
ArcelorMittal Tubular Products Holding BV Rotterdam NLD	6.277.477,40	96,33	87.827.746	99,73	
Societatea de Investiții Financiare II Moldova Bacău	196.398,40	3,01	196.398	0,22	
Alți acționari (persoane fizice și juridice)	42.555,00	0,65	45.026	0,05	

Prin Hotărârea Adunării Generale Extraordinare a Acționarilor Societății din data de 16.01.2014 s-a aprobat majorarea capitalului social al Societății prin emiterea unui număr de 846.544.950 noi acțiuni, la un preț de subscriere de 0,1 RON per acțiune.

S.C. ARCELORMITTAL TUBULAR PRODUCTS IASI S.A.
NOTE EXPLICATIVE LA SITUAȚIILE FINANCIARE
PENTRU ANUL ÎNCHEIAT LA 31 DECEMBRIE 2014
(toate sumele sunt exprimate în RON, dacă nu este specificat altfel)

7 ACTIUNI SI OBLIGATIUNI (continuare)

Capital social (continuare)

Prin Decizia Consiliului de Administratie din 14.05.2014 s-a constatat subscrierea valida a unui numar de 815.527.391 de actiuni nou emise si s-a aprobat majorarea capitalului social al Societatii cu suma de 81.552.739,1 RON, de la valoarea de 6.516.430,80 RON la valoarea de 88.069.169,9 RON.

In data de 19.08.2014 majorarea de capital a devenit efectiva, prin emiterea de catre Depozitarul Central a Structurii Actionariatului actualizate, in baza inregistrarii deciziilor organelor statutare la Oficiul Registrului Comertului si la Autoritatea de Supraveghere Financiara.

Societatea este tranzactionata pe piata de capital RASDAQ de SC Bursa de Valori Bucuresti S.A. incepand cu data de 9 noiembrie 1996.

Ca urmare a Hotararii Adunarii Generale Extraordinare a Actionarilor din data de 19 februarie 2015 (vezi nota 10 m), actionarii societatii au aprobat neefectuarea de catre Societate a demersurilor legale necesare in vederea admiterii la tranzactionare a actiunilor emise de Societate pe o piata reglementata sau a tranzactionarii actiunilor emise de Societate in cadrul unui sistem alternativ de tranzactionare.

In capitalul social sunt incluse si diferentele din reevaluarile de imobilizari corporale efectuate din 1990 pana in 1994 in conformitate cu reglementarile romanesti aplicabile. Reevaluarea realizata in conformitate cu prevederile HG 403/2000, precum si reevaluarea efectuata in anul 2004, 2007, 2009, 2012 si 2014 nu s-au inclus in capitalul social.

Actiuni rascumparabile

Societatea nu detine actiuni rascumparabile.

Obligatiuni emise

In timpul exercitiului financiar incheiat la 31 decembrie 2014, Societatea nu a emis obligatiuni.

8 INFORMATII PRIVIND SALARIATII, ADMINISTRATORII SI DIRECTORII

Administratorii si directorii

Societatea nu avea obligatii referitoare la plata pensiilor catre fostii administratori si directori la 31 decembrie 2014 si la 31 decembrie 2013. Societatea nu a acordat imprumuturi sau avansuri directorilor sau administratorilor in cursul anilor 2014 si 2013. Societatea nu garantase si nu avea obligatii viitoare, referitoare la directori sau administratori la sfarsitul anului 2014 sau la sfarsitul anului 2013.

Salariati

Numar mediu de angajati pe categorii

	2013	2014
Personal conducere	6	6
Personal administrativ si de deservire generala	37	34
Personal direct productiv	159	158
Personal indirect productiv	57	58
Total	259	256

S.C. ARCELORMITTAL TUBULAR PRODUCTS IASI S.A.
NOTE EXPLICATIVE LA SITUAȚIILE FINANCIARE
PENTRU ANUL ÎNCHEIAT LA 31 DECEMBRIE 2014
 (toate sumele sunt exprimate în RON, dacă nu este specificat altfel)

8 INFORMATII PRIVIND SALARIATII, ADMINISTRATORII SI DIRECTORII (continuare)

Salariati (continuare)

Cheltuielile cu salariile directorilor si administratorilor in anul 2014 au fost in suma de 280.827 RON.

	31 decembrie 2013	31 decembrie 2014
Salarii platite	10.383.153	9.578.088
Taxe referitoare la protectia sociala	2.777.003	2.430.319
Alte cheltuieli cu salariile angajatilor	715.115	418.286
Total	13.875.271	12.426.693

Scaderea cheltuielilor salariale aferente anului 2014 fata de cele ale anului 2013 are la baza in principal urmatoarele aspecte:

- In anul 2013 cheltuielile cu salariile includ si cheltuiala cu SPV aferenta angajatilor care au aplicat la schema de plecari voluntare in luna decembrie 2012 dar au plecat efectiv in anul 2013. Totodata aceste persoane care au plecat esalonat pana la mijlocul anului 2013 au generat si cheltuieli salariale suplimentare pana la momentul plecarii;
- Reducerea cotei de asigurari sociale cu 5% incepand cu luna octombrie 2014.

9 PRINCIPALII INDICATORI ECONOMICO-FINANCIARI

	31 decembrie 2013	31 decembrie 2014
1. Indicatori de lichiditate		
Indicatorul lichiditatii curente	0.78	0.94
Indicatorul lichiditatii imediate	0.54	0.54
2. Indicatori de risc		
Indicatorul gradului de indatorare	141.68	10.15
Indicatorul privind acoperirea dobanzilor	N/A	N/A
3. Indicatori de activitate		
Viteza de rotatie a stocurilor	4.47	5.11
Numarul de zile de stocare	81.70	71.49
Viteza de rotatie a debitelor-clienti	137.31	106.28
Viteza de rotatie a creditelor-furnizor	166.20	146.88
Viteza de rotatie a activelor imobilizate	1.73	2.19
Viteza de rotatie a activelor totale	0.81	1.06
4. Indicatori de profitabilitate		
Marja bruta din vinzari	8.73	6.32
5. Indicatori privind rezultatul pe actiune		
Rezultatul pe actiune	N/A	N/A

S.C. ARCELORMITTAL TUBULAR PRODUCTS IASI S.A.
NOTE EXPLICATIVE LA SITUATIILE FINANCIARE
PENTRU ANUL ÎNCHEIAT LA 31 DECEMBRIE 2014
 (toate sumele sunt exprimate în RON, dacă nu este specificat altfel)

10 ALTE INFORMATII

a) Informatii cu privire la prezentarea întreprinderii

SC ArcelorMittal Tubular Products Iasi S.A. ('Societatea') este o societate pe actiuni infiintata in 1991 si are sediul in Calea Chisinaului, nr. 132, Iasi, Romania. Societatea este inregistrata la Registrul Comertului sub numarul J22-278/1991.

Societatea a luat fiinta in anul 1962 ca urmare a Hotaririi Consiliului de Ministri nr. 785/28.11.1961, numindu-se "Metalurgica" si a cunoscut mai multe etape de dezvoltare. Societatea comerciala "TEPRO" S.A. preia integral patrimoniul fostei Intreprinderi Metalurgice Iasi in anul 1991, prin reorganizare conform Legii 15/1990. Incepand cu data de 9 noiembrie 1996, Societatea este tranzactionata pe piata de capital RASDAQ. Obiectul principal de activitate consta in producerea si comercializarea de tuburi din fonta si otel, precum si a profilelor sudate la rece, cod CAEN 2420.

In cursul anului 2014 vanzarile Societatii au fost alocate astfel:

1. piata externa in proportie de 70%;
2. piata interna in proportie de 30%.

b) Informatii privind relatiile societatii cu filialele sau cu alte întreprinderi in care se detin titluri de participare

Societatea nu are filiale si nu detine participatii la alte societati.

c) Metoda de transformare a activelor, pasivelor, veniturilor si cheltuielilor din devize in moneda locala

Descriere in Nota 6, paragraful c) "Conversii valutare".

d) Informatii despre impozitul pe profit

Componentele cheltuielii cu impozitul pe profit pentru exercitiile financiare incheiate la 31 decembrie 2014 si 31 decembrie 2013 sunt urmatoarele:

	1 ianuarie - 31 decembrie 2013	1 ianuarie - 31 decembrie 2014
Rezultatul contabil inainte de impozit: pierdere	(13.029.206)	(11.009.386)
Venituri nerecunoscute, dar impozitate in anul curent	-	-
Total deduceri	7.997.412	9.401.104
Deducerea veniturilor neimpozabile	10.547.736	7.281.439
Cheltuieli nedeductibile	15.654.251	20.446.721
Rezultatul impozabil curent	(15.920.103)	(7.245.208)
Pierdere fiscala reportata	(92.677.756)	(99.922.964)
Impozit pe profit	-	-

Societatea nu a inregistrat venituri sau cheltuieli extraordinare in cursul exercitiului financiar incheiat la 31 decembrie 2014.

S.C. ARCELORMITTAL TUBULAR PRODUCTS IASI S.A.
NOTE EXPLICATIVE LA SITUATIILE FINANCIARE
PENTRU ANUL ÎNCHEIAT LA 31 DECEMBRIE 2014
 (toate sumele sunt exprimate în RON, dacă nu este specificat altfel)

10 ALTE INFORMATII (continuare)

d) Informatii despre impozitul pe profit (continuare)

Structura pierderilor fiscale reportate la 31 decembrie 2014, se prezinta astfel:

Aferent anului	Scadent in urmatoorii	Suma
- 2009	- 2 ani	(27.946.430)
- 2010	- 3 ani	(12.820.980)
- 2011	- 4 ani	(16.619.594)
- 2012	- 5 ani	(19.370.649)
- 2013	- 6 ani	(15.920.103)
- 2014	- 7 ani	(7.245.208)
Total pierderi fiscale		(99.922.964)
Efecte fiscale 16%		(15.987.674)

In conformitate cu reglementarile fiscale din Romania incepand cu 2009, pierderea fiscala realizata intr-un an financiar nu poate fi reportata pe o perioada mai mare de 7 ani.

e) Total vanzari – produse finite

Vanzari pe arii geografice:

	31 decembrie 2013	31 decembrie 2014
Vanzari la export		
- Europa	154.427.683	195.275.417
- Asia	153.707	-
Total Export	154.581.390	195.275.417
Vanzari la intern	72.690.618	82.368.352
Total vanzari	227.272.008	277.643.769

f) Cheltuieli cu chirii si leasing

In anul 2014 Societatea a avut in derulare un contract de leasing operational avand ca obiect inchirierea a doua masini pentru reprezentanti ai managementului. Chiria lunara stabilita pentru fiecare din aceste autovehicule este de 502,18 EUR.

g) Cheltuieli de audit

Costurile contractuale pentru activitatea de audit a societatii, conform Ordinului Ministrului Finantelor Publice nr. 3055/2009 pentru anul incheiat in data de 31 decembrie 2014 sunt in conformitate cu contractul de audit.

S.C. ARCELORMITTAL TUBULAR PRODUCTS IASI S.A.
NOTE EXPLICATIVE LA SITUATIILE FINANCIARE
PENTRU ANUL ÎNCHEIAT LA 31 DECEMBRIE 2014
(toate sumele sunt exprimate în RON, dacă nu este specificat altfel)

10 ALTE INFORMATII (continuare)

h) Sume datorate si de primit de la societati afiliate

Termenii contractuali si conditiile, negociate si agreate cu companiile din cadrul grupului, atat in relatia de vanzare cat si in cea de cumparare, sunt determinate in concordanta cu principiul nediscriminatoriu fata de societatile non-afiliate, tinand cont de conditiile de piata din acel moment.

1) Creante asupra Societatilor afiliate

	31 decembrie 2013	31 decembrie 2014
Sume de incasat de la societati din cadrul grupului	59.043.267	43.291.834
ArcelorMittal Hunedoara SA	7.359	-
ArcelorMittal Profil Franta	90.156	33.029
ArcelorMittal Stahlhandel GMBH (Halle) Germania	394.643	1.097.693
ArcelorMittal Distribution KFT Ungaria	101.676	501.250
ArcelorMittal Tubular Products Krakow Spolka Z O.O.	517.821	1.057.237
ArcelorMittal Distributions Solutions France	577.589	501.491
ArcelorMittal Tubular Products Karvina Cehia	836.696	1.166.767
ArcelorMittal Projects International B.V. Olanda	238.380	-
Industrias Unicon Venezuela *)	56.278.948	38.510.333
ArcelorMittal Staalhandel Projecten BV Olanda	-	105.202
ArcelorMittal Distribution Serbia	-	130.889
ArcelorMittal Distribution Romania	-	178.429
ArcelorMittal Tubular Products Roman SA	-	9.514

*) Pentru o parte din creanta de incasat de la Industrias Unicon Venezuela, societatea a incheiat prin ArcelorMittal Treasury SNC contracte de hedging. La data de 31.12.2014 erau in desfasurare 3 astfel de contracte de hedging avand urmatoarele detalii:

Moneda	Valoare contract	Curs de decontare	Data scadentei
USD	2.961.588,66	3,6775	31.03.2015
USD	2.961.588,66	3,5613	31.03.2015
USD	2.961.588,65	3,5723	30.06.2015
TOTAL	8.884.765,97		

2) Datorii catre societati afiliate

	31 decembrie 2013	31 decembrie 2014
Sume datorate societatilor din cadrul grupului	224.424.316	134.661.378
ArcelorMittal Galati SA – facturi de materie prima	12.173.930	16.401.364
ArcelorMittal Galati SA – facturi de penalizari	1.719.835	1.719.835
ArcelorMittal Tubular Products Roman	52.934	-
ArcelorMittal Poland – prestari servicii	5.221	5.218
ArcelorMittal Tubular Products Karvina Cehia - marfa	7.453.953	4.908.838
ArcelorMittal Tubular Products Krakow Spolka Z O.O – prestari servicii	101.006	47
ArcelorMittal SA – comision garantie corporate	55.490	67.303
ArcelorMittal Tubular Products Canada INC – refacturari cheltuieli project manager	529.332	599.534

S.C. ARCELORMITTAL TUBULAR PRODUCTS IASI S.A.
NOTE EXPLICATIVE LA SITUATIILE FINANCIARE
PENTRU ANUL ÎNCHEIAT LA 31 DECEMBRIE 2014
 (toate sumele sunt exprimate în RON, dacă nu este specificat altfel)

10 ALTE INFORMATII (continuare)

h) Sume datorate si de primit de la societati afiliate (continuare)

2) Datorii catre societati afiliate (continuare)

	31 decembrie 2013	31 decembrie 2014
ArcelorMittal Flat Carbon Europe Luxembourg	37.854.064	39.849.312
ArcelorMittal Purchasing	364.189	380.884
ArcelorMittal Netherlands BV Netherlands Imprumut 2010	67.163.103	-
ArcelorMittal Netherlands BV Netherlands dobanzi aferente imprumutului 2010	106.827	-
ArcelorMittal Netherlands BV Netherlands Imprumut RON 2013	80.000.000	58.000.000
Arcelormittal Tubular Products Luxembourg S.A. - refacturare servicii IT	508.876	789.479
ArcelorMittal Treasury SNC – facilitate overdraft	16.026.035	11.616.827
ArcelorMittal treasury SNC – dobanda facilitate overdraft	269.467	19.358
ArcelorMittal Netherlands BV Netherlands	14.400	136.542
ArcelorMittal Tubular Products Haumont Franta - imobilizari	-	116.566
ArcelorMittal Shared Service Centre Europe Poland	-	24.265
ArcelorMittal Distributions Poland SP Z.O.O.	-	368

Datorii fata de ArcelorMittal Netherlands BV Olanda:

1. In cadrul creditului contractat de la ArcelorMittal Netherlands BV in luna iulie 2010, la data de 31.12.2013 valoarea tragerilor totale din linia de credit (efectuate in 2010 si 2011) era de 67.163.102,78 lei (14.976.052,53 EUR).

Scadenta pentru suma de 22.423.500 lei (5.000.000 EUR) era stabilita la data de 18.06.2014, iar pentru restul sumei de 44.739.602,78 lei (9.976.052,53 EUR) era stabilita la data de 17.06.2015.

Dobanda acestui credit era Euribor 3 luni + 3.8% / an si trebuia platita in fiecare a treia miercuri din lunile martie, iunie, septembrie si decembrie.

Conform Deciziei Consiliului de Administratie, s-a hotarat ca o parte din contributiile actionarilor in cadrul procesului de majorare de capital social (aprobat de Adunarea Generala Extraordinara a Actionarilor din data de 16.01.2014) sa fie folosita pentru rambursarea creditului in euro contractat de la ArcelorMittal Netherlands BV si a dobanzilor aferente aflate in sold. Prin urmare, in data de 06.05.2014 a fost achitat in totalitate imprumutul si dobanzile aflate in sold.

Dobanzile din cursul anului au fost in suma totala de 236.800,53 EUR (1.061.038,20 lei) si au fost achitate astfel: 154.831,60 EUR (696.940,41 lei) in data de 19.03.2014 si 81.968,93 EUR (364.097,79 lei) in data de 06.05.2014.

2. La data de 31.12.2013 societatea avea inregistrat in contabilitate un imprumut pe termen scurt in valoare totala de 80.000.000 lei primit in 18.12.2013 de la ArcelorMittal Netherlands BV Olanda in scopul rambursarii unei parti a facilitatii de overdraft oferita de ArcelorMittal Treasury SNC Franta.

S.C. ARCELORMITTAL TUBULAR PRODUCTS IASI S.A.
NOTE EXPLICATIVE LA SITUAȚIILE FINANCIARE
PENTRU ANUL ÎNCHEIAT LA 31 DECEMBRIE 2014
 (toate sumele sunt exprimate în RON, dacă nu este specificat altfel)

10 ALTE INFORMATII (continuare)

h) Sume datorate si de primit de la societati afiliate (continuare)

2) Datorii catre societati afiliate (continuare)

În data de 25.08.2014 societatea a rambursat din acest împrumut suma de 22.000.000 lei folosind astfel sumele incasate parțial din contractul de vânzare încheiat cu Industrias Unicon Venezuela. Astfel, la data de 31.12.2014, valoarea ramasa de plata la acest împrumut se ridică la suma de 58.000.000 lei.

Scadenta stabilita initial a fost în data de 17.12.2014. Având în vedere ca nu au fost incasate în totalitate sumele aferente contractului de vânzare încheiat cu Industrias Unicon Venezuela în cursul anului 2014, s-a decis în data de 12.12.2014 ca noua scadenta a contractului de împrumut sa fie 16.12.2015.

Datorii fata de ArcelorMittal Netherlands BV Olanda:

Rata dobanzii stabilita este Robor 3M+4% și se plateste în a treia miercuri din lunile martie, iunie, septembrie și decembrie.

Dobanzile achitate în cursul anului 2014 pentru utilizarea acestui împrumut sunt în valoare de 4.750.937,22 lei, iar dobanda curenta ramasa în sold la data de 31.12.2014 este de 136.541,67 lei.

În iunie 2011 societatea început sa utilizeze facilitatea de overdraft acordata în lei de către ArcelorMittal Treasury SNC în scopul finantării capitalului de lucru.

La data de 31.12.2014 suma utilizata din facilitate se ridică la 11.616.826,92 RON.

Dobanda se calculeaza în prima zi a lunii urmatoare pentru luna în curs și este stabilita la nivelul 3M LIBOR+0.5%.

Dobanzile achitate în cursul anului 2014 pentru utilizarea facilitatii de overdraft sunt în valoare de 545.699,92 lei, iar dobanda curenta ramasa în sold este de 19.357,66 lei.

3) Informatii cu privire la tranzactiile cu societatile afiliate

(i) Vanzari catre societati afiliate

Societati	31 decembrie 2013	31 decembrie 2014
Venituri din vânzarea produselor finite		
ArcelorMittal Hunedoara SA	8.854	-
Arcelor Staalhandel BV Olanda	405.026	937.594
Steenbergen Steel & Pipes BV Olanda	881.340	390.280
ArcelorMittal Staalhandel Projecten BV Olanda	628.874	511.604
ArcelorMittal Tubular Products Krakow Spolka ZO.O	4.073.183	6.095.884
ArcelorMittal Distribution KFT Ungaria	884.169	8.157.102
ArcelorMittal Distributions Solutions Franta	807.524	4.012.489
ArcelorMittal Tubular Products Karvina Cehia	5.969.666	6.569.303
ArcelorMittal Distributions Solutions Croatia	500.734	-
ArcelorMittal Distributions Poland SP Z.O.O.	726.806	1.200.105
ArcelorMittal Profil Franta	2.766.009	-
ArcelorMittal Staalhandel GmbH (Halle)	5.237.125	9.340.530
JSC ArcelorMittal Tubular Products Aktau	48.898	-

S.C. ARCELORMITTAL TUBULAR PRODUCTS IASI S.A.
NOTE EXPLICATIVE LA SITUATIILE FINANCIARE
PENTRU ANUL ÎNCHEIAT LA 31 DECEMBRIE 2014
(toate sumele sunt exprimate în RON, dacă nu este specificat altfel)

10 ALTE INFORMATII (continuare)

h) Sume datorate si de primit de la societati afiliate (continuare)

3) Informatii cu privire la tranzactiile cu societatile afiliate (continuare)

(i) Vanzari catre societati afiliate (continuare)

Societati	31 decembrie 2013	31 decembrie 2014
Venituri din vinzarea produselor finite		
ArcelorMittal Distribution Romania	-	470.455
ArcelorMittal Distribution Serbia	-	469.658
ArcelorMittal International Luxemboug SA	-	461.290
Venituri din vanzarea marfurilor		
ArcelorMittal Tubular Products Roman SA	490	-
ArcelorMittal Hunedoara SA	5.935	5.951
ArcelorMittal Galati SA	-	25.217
ArcelorMittal Tubular Products Karvina Cehia	24.621	-
JSC ArcelorMittal Tubular Products Aktau	104.809	-
Venituri din vinzarea produselor reziduale		
ArcelorMittal Hunedoara SA	2.215.095	-
Venituri din activitati diverse		
ArcelorMittal Tubular Products Karvina Cehia (chirie)	-	44.293
ArcelorMittal SA Luxemburg (refacturare cheltuieli audit intern)	3.238	-
Venituri din lucrari executate si servicii prestate		
ArcelorMittal Tubular Products Krakow Spolka ZO.O	-	26.771
ArcelorMittal Tubular Products Galati SA	-	1.724
ArcelorMittal Tubular Products Roman SA	-	16.292
Venituri din refacturare transport marfuri diverse		
ArcelorMittal Tubular Products Karvina Cehia	-	6.444
Total	25.292.393	38.742.986

(ii) Achizitii de la societati afiliate

Societati	31 decembrie 2013	31 decembrie 2014
ArcelorMittal Galati SA – materie prima + taxe transport	16.127.944	41.002.286
ArcelorMittal Galati SA - servicii	2.587.915	1.013.674
ArcelorMittal Insurance Consultants – asigurari	80.740	144.416
ArcelorMittal Tubular Products Krakow Spolka – prestari servicii	99.303	54.952
ArcelorMittal Tubular Products Krakow Spolka – marfa pentru revanzare	81.624	-

S.C. ARCELORMITTAL TUBULAR PRODUCTS IASI S.A.
NOTE EXPLICATIVE LA SITUAȚIILE FINANCIARE
PENTRU ANUL ÎNCHEIAT LA 31 DECEMBRIE 2014
 (toate sumele sunt exprimate în RON, dacă nu este specificat altfel)

10 ALTE INFORMATII (continuare)

- h) Sume datorate și de primit de la societăți afiliate (continuare)
- 3) Informații cu privire la tranzacțiile cu societățile afiliate (continuare)
- (ii) Achiziții de la societăți afiliate (continuare)

	<u>31 decembrie 2013</u>	<u>31 decembrie 2014</u>
ArcelorMittal Tubular Products Krakow Spolka – servicii zincare	-	346.053
ArcelorMittal Tubular Products Karvina - marfa pentru Revanzare	1.045.396	64.343
ArcelorMittal Purchasing Franta – comision	20.252	16.714
ArcelorMittal Flat Carbon Europe – materii prime, taxe pentru transport	159.632.559	193.086.985
ArcelorMittal Tubular Products Roman – materiale și prestări servicii	42.689	-
ArcelorMittal SA Luxembourg – comision garanție emisa de corporate	173.962	157.587
ArcelorMittal SA Luxembourg – cursuri perfecționare	503.108	6.641
ArcelorMittal Tubular Products Luxembourg – servicii IT	-	280.378
ArcelorMittal Tubular Products Haumont Franta - piese de schimb	-	40.618
ArcelorMittal Tubular Products Haumont Franta - imobilizări	-	116.264
ARCELORMITTAL SHARED SERVICE CENTRE EUROPE POLAND	-	13.485
Total	<u>180.395.490</u>	<u>236.344.396</u>

i) Stocuri

	<u>Materii prime și materiale consumabile</u>	<u>Productie în curs de execuție</u>	<u>Produse finite și marfuri</u>	<u>Avansuri pentru cumpărări de stocuri</u>	<u>Total</u>
2013					
Cost	20.065.458	5.635.330	22.507.145	-	48.207.933
Ajustare stocuri depreciate și cu mișcare lentă	747.925	85.335	1.936.609	-	2.769.869
	<u>19.317.533</u>	<u>5.549.996</u>	<u>20.570.535</u>	<u>-</u>	<u>45.438.064</u>
2014					
Cost	23.924.341	5.745.004	28.526.268	-	58.195.613
Ajustare stocuri depreciate și cu mișcare lentă	832.430	-	914.791	-	1.747.221
	<u>23.091.911</u>	<u>5.745.004</u>	<u>27.611.477</u>	<u>-</u>	<u>56.448.392</u>

S.C. ARCELORMITTAL TUBULAR PRODUCTS IASI S.A.
NOTE EXPLICATIVE LA SITUAȚIILE FINANCIARE
PENTRU ANUL ÎNCHEIAT LA 31 DECEMBRIE 2014
 (toate sumele sunt exprimate în RON, dacă nu este specificat altfel)

10 ALTE INFORMATII (continuare)

i) Stocuri (continuare)

Pentru stocurile de produse finite Societatea a înregistrat doua tipuri de ajustari pentru depreciere:

- pentru excedentul costului de productie fata de pretul estimat de vanzare stabilit in intelegerile comerciale;
- in functie de vechimea stocurilor pentru diferenta intre cost si Valoarea Realizabila Neta.

Pentru celelalte stocuri ajustarile pentru depreciere s-au constituit in functie de vechimea stocului, astfel:

Categoria de stoc	Durata in stoc pentru care s-a ajustat	Valoare ajustare
Materii prime	Sub 1 an zile	Metoda costului de inlocuire
	Intre 1 – 2 ani	50% din valoarea stocului
	Peste 2 ani	La pret de deseu de fier vechi
Materiale consumabile	Intre 1 – 2 ani	50% din valoarea stocului
	Peste 2 ani	100% din valoarea stocului
	Intre 1 – 2 ani	25% din valoarea stocului
Piese de schimb	Intre 2 – 3 ani	50% din valoarea stocului
	Intre 3 – 4 ani	75% din valoarea stocului
	Peste 4 ani	100% din valoarea stocului

Pentru calculul ajustarilor pentru depreciere recunoscute aferente stocurilor vechi, Valoarea Realizabila Neta s-a considerat a fi pretul realizabil net al deseului de metal.

j) Casa si conturi la banci

	31 decembrie 2013	31 decembrie 2014
Conturi bancare in RON	274.278	576.164
Conturi bancare in valuta	1.089.074	1.935.089
	1.363.351	2.511.253
Casa in RON	18.339	12.749
Alte mijloace banesti	242.827	22.887
	261.166	35.636
Total	1.624.517	2.546.889

La data de 31 decembrie 2014 si respectiv 31 decembrie 2013, Societatea nu avea conturi bancare restrictionate.

S.C. ARCELORMITTAL TUBULAR PRODUCTS IASI S.A.
NOTE EXPLICATIVE LA SITUAȚIILE FINANCIARE
PENTRU ANUL ÎNCHEIAT LA 31 DECEMBRIE 2014
(toate sumele sunt exprimate în RON, dacă nu este specificat altfel)

10 ALTE INFORMATII (continuare)

k) Administrarea riscurilor

Riscul de piata - Economia romaneasca este in proces de dezvoltare si exista un grad de nesiguranta in ceea ce priveste evolutia mediului de afaceri. In cursul exercitiului financiar Societatea a incheiat tranzactii semnificative cu parti afiliate. Conducerea societatii considera ca natura si volumul acestor tranzactii nu expune Societatea la riscuri adverse. Riscul de piata cuprinde trei tipuri de risc:

Riscul valutar - este riscul ca valoarea unui instrument financiar sa fluctueze din cauza variatiilor cursului de schimb valutar. Societatea efectueaza tranzactii exprimate in diferite valute, inclusiv in dolari americani ("USD") si este expusa impactului fluctuatiilor monedelor straine respectiv EUR si USD, in raport cu leul.

Riscul ratei dobanzii la valoarea justa - reprezinta riscul ca valoarea unui instrument financiar sa fluctueze ca urmare a variatiei ratelor de piata ale dobanzii.

Riscul de pret - este riscul ca valoarea unui instrument financiar sa fluctueze ca rezultat al schimbarii preturilor pietei, chiar dacă aceste schimbari sunt cauzate de factori specifici instrumentelor individuale sau emitentului acestora, sau factori care afecteaza toate instrumentele tranzactionate pe piata.

Riscul de credit - este riscul ca una dintre partile instrumentului financiar sa nu execute obligatia asumata, cauzand celeilalte parti o pierdere financiara.

Riscul de lichiditate - (numit si riscul de finantare) este riscul ca o entitate sa intalneasca dificultati in procurarea fondurilor necesare pentru indeplinirea angajamentelor aferente instrumentelor financiare. Riscul de lichiditate poate rezulta din incapacitatea de a vinde repede un activ financiar la o valoare apropiata de valoarea sa justa.

Riscul ratei dobanzii la fluxul de numerar - este riscul ca fluxurile de numerar viitoare sa fluctueze din cauza variatiilor ratelor de piata ale dobanzii. Riscul fluxurilor de numerar reprezinta riscul variatiei in timp a cheltuielilor cu dobanda. Compania are imprumuturi pe termen scurt si pe termen lung cu dobanzi fixe si variabile, care expun societatea la risc, cat si la incertitudinea fluxurilor de numerar.

l) Angajamente si evenimente contingente

Incertitudini asociate cu sistemul juridic si fiscal din Romania

Sistemul de impozitare din România este într-o fază inițială de dezvoltare și este supus unor interpretări variate și unor schimbări constante, care uneori sunt retroactive. Deși impozitul efectiv datorat pentru o tranzacție poate fi minim, penalizările pot fi semnificative, pentru că ele pot fi calculate la valoarea tranzacției și la un procent de minimum 0,02% pe zi, dar pot fi semnificativ mai mari. În România, exercițiul fiscal rămâne deschis pentru verificare fiscală timp de 5 ani. Conducerea Societății consideră că obligațiile fiscale incluse în aceste situații financiare sunt adecvate.

In conformitate cu noile reglementari emise de Ministrul Finantelor Publice, care reglementeaza regimul fiscal al elementelor de capital propriu ce nu au fost subiect al calculatiei impozitului pe profit la data înregistrării lor in contabilitate, datorita naturii lor, in cazul in care Societatea va schimba in viitor destinația rezervelor din reevaluare (prin acoperire de pierderi sau distribuire către actionari), aceasta va conduce la datorii suplimentare cu impozitul pe profit.

S.C. ARCELORMITTAL TUBULAR PRODUCTS IASI S.A.
NOTE EXPLICATIVE LA SITUAȚIILE FINANCIARE
PENTRU ANUL ÎNCHEIAT LA 31 DECEMBRIE 2014
(toate sumele sunt exprimate în RON, dacă nu este specificat altfel)

10 ALTE INFORMATII (continuare)

I) Angajamente si evenimente contingente (continuare)

Incertitudini asociate cu sistemul juridic si fiscal din Romania (continuare)

Societatea considera ca si-a achitat la timp si in totalitate taxele, impozitele si dobanzile aferente.

Litigii

Societatea a fost implicata intr-un numar mic de litigii, fara impact asupra stabilitatii companiei, obligatii care au fost inregistrate corespunzator in situatiile financiare prezente. Cele mai importante sunt urmatoarele 6 litigii:

1. Dosarul nr. 7727/99/2013 inregistrat pe rolul Tribunalului Iasi, avand ca obiect cererea de chemare in judecata formulata de Societatea de Investitii Financiare Moldova S.A, prin care s-a solicitat constatarea nulitatii absolute/ anularea Hotararii Adunarii Generale Extraordinare a Actionarilor ArcelorMittal Tubular Products Iasi S.A. (parata) din data de 29.04.2013. Prin aceasta Hotarare s-a aprobat reducerea capitalului social al societatii. In fond, dosarul a fost solutionat de Tribunalul Iasi in data de 23.04.2014 prin sentinta civila nr. 104/2014 in sensul respingerii ca nefondata a cererii de chemare in judecata formulata de SIF Moldova. Impotriva sentintei civile nr. 104/ 2014 a Tribunalului Iasi, a declarat apel SIF Moldova. In data de 26.11.2014, prin decizia civila nr. 956/ 2014, instanta de apel a respins ca nefondat apelul formulat de SIF Moldova impotriva sentintei pronuntate de instanta de fond.
2. Dosarul nr. 10137/99/2013 inregistrat pe rolul Tribunalului Iasi, avand ca obiect actiunea formulata de Societatea de Investitii Financiare Moldova S.A, care a solicitat constatarea nulitatii absolute/ anularea Hotararii Adunarii Generale Ordinare a Actionarilor ArcelorMittal Tubular Products Iasi S.A. (parata) din data de 29.04.2013 referitoare, in principal, la aprobarea situatiile financiare ale societatii la data de 31.12.2012. In fond, dosarul a fost solutionat de Tribunalul Iasi in data de 25.03.2014 prin sentinta civila nr. 82/2014 in sensul respingerii ca nefondata a cererii de chemare in judecata formulata de SIF Moldova. Impotriva sentintei civile nr. 82/ 2014 a Tribunalului Iasi, a declarat apel SIF Moldova. In data de 07.01.2015, prin decizia civila nr. 4/ 2015, instanta de apel a respins ca nefondat apelul formulat de SIF Moldova impotriva sentintei pronuntate de instanta de fond.
3. Dosarul nr. 1614/99/2014 inregistrat pe rolul Tribunalului Iasi, avand ca obiect actiunea formulata de Societatea de Investitii Financiare Moldova S.A, care a solicitat constatarea nulitatii absolute/ anularea Hotararii Adunarii Generale Extraordinare a Actionarilor ArcelorMittal Tubular Products Iasi S.A. (parata) din data de 16.01.2014. Prin aceasta Hotarare s-a aprobat majorarea capitalului social al societatii. In fond, dosarul a fost solutionat de Tribunalul Iasi in data de 11.12.2014 prin sentinta civila nr. 712/2014 in sensul respingerii cererii de chemare in judecata formulata de SIF Moldova.
4. Dosarul nr. 5591/99/2014 inregistrat pe rolul Tribunalului Iasi, avand ca obiect actiunea formulata de Societatea de Investitii Financiare Moldova S.A, care a solicitat constatarea nulitatii absolute/ anularea Hotararii Adunarii Generale Ordinare a Actionarilor ArcelorMittal Tubular Products Iasi S.A. (parata) din data de 25.04.2014 referitoare, in principal, la aprobarea situatiile financiare ale societatii la data de 31.12.2013. Urmatorul termen de judecata s-a fixat pentru data de 5 martie 2015.

S.C. ARCELORMITTAL TUBULAR PRODUCTS IASI S.A.
NOTE EXPLICATIVE LA SITUAȚIILE FINANCIARE
PENTRU ANUL ÎNCHEIAT LA 31 DECEMBRIE 2014
(toate sumele sunt exprimate în RON, dacă nu este specificat altfel)

10 ALTE INFORMATII (continuare)

l) Angajamente si evenimente contingente (continuare)

Litigii (continuare)

5. Dosarul nr. 31651/3/2013 înregistrat pe rolul Tribunalului Bucuresti, avand ca obiect cererea societatii (reclamanta) de anulare partiala a Deciziei ANAF nr. 84/29.03.2013, in ceea ce priveste masura reverificarii societatii cu privire la TVA aferenta pierderilor tehnologice, si plata a sumei de 970.770 lei reprezentand (i) 722.133 lei – TVA aferenta pierderilor tehnologice, impreuna cu dobanzi si penalitati de intarziere si (ii) 248.637 lei – TVA aferenta exporturilor de bunuri pentru care nu s-ar fi prezentat declaratii vamale de export, impreuna cu dobanzi si penalitati de intarziere. Urmatorul termen de judecata s-a fixat pentru data de 10 martie 2015.
6. Dosarul nr. 6423/2/2013 înregistrat pe rolul Inaltei Curti de Casatie si Justitie, avand ca obiect cererea societatii (reclamanta) de anulare a Deciziei ANAF nr. 108/25.04.2013 si a altor acte administrativ-fiscale: raport de inspectie, dispozitie si declaratii si diminuare a pierderii fiscale declarate in Declaratii privind impozitul pe profit. Inca nu a fost stabilit primul termen de judecata pentru solutionarea acestui dosar in recurs.

Mentionam ca societatea mai este implicata ca parata intr-un litigiu înregistrat pe rolul Tribunalul arbitral din Londra de catre societatea Western Bulk Carriers, avand ca obiect raspunderea pentru avarierea unei macarale inchiriate. Intrucat in acest dosar sunt parti si alte societati ArcelorMittal, dosarul este gestionat la nivelul grupului ArcelorMittal, iar nu la nivel local.

Privatizarea Societatii

In anul 2006 Consiliul Concurentei, in urma investigatiei intreprinse a aprobat ajutorul de stat acordat companiei de catre statul roman in conformitate cu legea 37/2002 si OUG 97/2003 in valoare de 43,2 milioane RON, reprezentand anularea si/sau convertirea datoriilor bugetare restante la data privatizarii Societatii, precum si accesoriile aferente acestora, calculate pana la data aparitiei Legii 36/2005. Ajutorul de stat a fost acordat in vederea viabilizarii societatii in baza unui Program de Restructurare asumat de societate pentru perioada 2004-2008. La sfarsitul perioadei de restructurare AVAS si Consiliul Concurentei vor analiza indeplinirea indicatorilor de performanta.

Conform contractului de privatizare Societatea se obliga sa faca investitii tehnologice, de mediu iar conform Programului de Restructurare asumat de societate sa atinga anumite tinte privind profitabilitatea si rata datoriilor pe termen lung / capitalurile proprii. Programul de restructurare cu termen pana la data de 31 decembrie 2008 a înregistrat in structura atit variatii pozitive cit si negative comparativ cu angajamentele asumate in contractul de privatizare, respectiv planul de restructurare. In noiembrie 2010, Societatii a trimis la AVAS, doar spre informare, investitiile efectuate in anul 2009 pentru a arata buna intentie a Societatii de a se dezvolta prin efectuarea de noi investitii. Pana la data situatiilor financiare nu s-a primit nici un raspuns oficial de la AVAS. Conducerea Societatii are incredere ca rezultatul acestiei actiuni va fi cel scontat si nu va avea un impact semnificativ in situatiile financiare.

S.C. ARCELORMITTAL TUBULAR PRODUCTS IASI S.A.
NOTE EXPLICATIVE LA SITUAȚIILE FINANCIARE
PENTRU ANUL ÎNCHEIAT LA 31 DECEMBRIE 2014
(toate sumele sunt exprimate în RON, dacă nu este specificat altfel)

10 ALTE INFORMATII (continuare)

m) Evenimente ulterioare

In luna ianuarie 2015, in incinta societatii s-a produs un accident de munca urmat de deces, suferit de angajatul unui prestator de servicii. Societatea a dispus aplicarea si in cazul acestei persoane a prevederilor Contractului Colectiv de Munca la nivelul societatii privind drepturile banesti cuvenite familiei, in caz de deces al unui salariat al societatii.

In data de 19 februarie 2015, Adunarea Generala Extraordinara a Actionarilor („AGEA”) societatii a aprobat neefectuarea de catre Societate a demersurilor legale necesare in vederea admiterii la tranzactionare a actiunilor emise de Societate pe o piață reglementată sau a tranzactionarii actiunilor emise de Societate in cadrul unui sistem alternativ de tranzacționare.

In aceste conditii, in conformitate cu prevederile art. 3 alin. (1) din Legea nr. 151/2014 privind clarificarea statutului juridic al actiunilor care se tranzactioneaza pe piata RASDAQ sau pe piata valorilor mobiliare necotate („Legea nr. 151/2014”), actionarii care nu au votat in favoarea respectivei hotarari AGEA (i.e. cei care nu s-au prezentat la AGEA sau, dupa caz, cei care au votat impotriva neefectuării demersurilor pentru admitere la tranzactionare) au dreptul de a se retrage din Societate si de a solicita cumpararea actiunilor lor de catre Societate.

Societatea a postat pe pagina sa web o procedura de retragere a actionarilor din societate, impreuna cu modele de cerere de retragere, pentru persoane fizice, respective pentru persoane juridice.

Aceste situații financiare au fost aprobate astăzi, 16 martie 2015.



Cristian Gradinaru,
Director General



Florin Sava,
Director Economic



**RAPORTUL ADMINISTRATORILOR
LA SITUATIILE FINANCIARE
LA DATA DE 31 DECEMBRIE 2014**

A. Scurt istoric al Societatii

Societatea Comerciala "ArcelorMittal Tubular Products Iasi" SA Iasi este o societate pe actiuni infiintata in 1991 si are sediul in str. Calea Chisnului nr. 132, Iasi, Romania. Societatea este inregistrata la Oficiul Registrului Comertului sub numarul J22-278/1991, avind codul unic de inregistrare 1973479 si atribut fiscal R.

Societatea Comerciala ArcelorMittal Tubular Products Iasi a luat fiinta in anul 1962 ca urmare a Hotaririi Consiliului de Ministri nr. 785/28.11.1961 cu denumirea de Uzina "Metalurgica" Iasi si a cunoscut mai multe etape de dezvoltare. In 1991 prin reorganizare, conform Legii 15/1990, Metalurgica Iasi s-a transformat in Tepro SA prin preluarea integrala a patrimoniului fostei Intreprinderi Metalurgica Iasi. In anul 2003, Societatea Comerciala TEPRO SA Iasi a fost achizitionata de catre LNM Holding's N.V. (redenumita Mittal Steel Holdings AG si in prezent ArcelorMittal Holdings AG), in baza Contractului de vanzare-cumparare nr. 17/30.05.2003. Societatea a fost redenumita succesiv Ispat Tepro, Mittal Steel Iasi, iar din Octombrie 2007 ArcelorMittal Tubular Products Iasi. In urma transferului de actiuni operat in Februarie 2008 dintre Mittal Steel Holding AG (fosta LNM Holding's N.V.) si ArcelorMittal Tubular Products Holding BV, actionarul majoritar este ArcelorMittal Tubular Products Holding BV.

ArcelorMittal Tubular Products IASI produce tevi sudate longitudinal, pe linii de fabricatie germane, rusesti si italiene, din banda laminata la cald.

Capitalul social subscris al Societatii la data de 31 decembrie 2014 este de 88.069.169,9 RON, impartit in 880.691.699 actiuni cu o valoare nominala de 0,10 RON fiecare, subscris si integral varsat de actionarii companiei.

Structura capitalului social	31 decembrie 2013		31 decembrie 2014	
		%		%
Capital social nevarsat				
Capital social varsat, din care:	6.516.430,80	100,00	88.069.170	100,00
ArcelorMittal Tubular Products Holding BV Rotterdam NLD	6.277.477,40	96,33	87.827.746	99,73
Societatea de Investitii Financiare II Moldova Bacau	196.398,40	3,01	196.398	0,22
Alti actionari (persoane fizice si juridice)	42.555,00	0,65	45.026	0,05

Prin Hotararea Adunarii Generale Extraordinare a Actionarilor Societatii din data de 16.01.2014 s-a aprobat majorarea capitalului social al Societatii prin emiterea unui numar de 846.544.950 noi actiuni, la un pret de subscriere de 0,1 RON per actiune.

Prin Decizia Consiliului de Administratie din 14.05.2014 s-a constatat subscrierea valida a unui numar de 815.527.391 de actiuni nou emise si s-a aprobat majorarea capitalului social al Societatii cu suma de 81.552.739,10 RON, de la valoarea de 6.516.430,80 RON la valoarea de 88.069.169,90 RON.

In data de 19.08.2014 majorarea de capital a devenit efectiva, prin emiterea de catre Depozitarul Central a Structurii Actionariatului actualizate, in baza inregistrarilor deciziilor organelor statutare la Oficiul Registrului Comertului si la Autoritatea de Supraveghere Financiara.

Incepand din 9 noiembrie 1996, Compania este tranzactionata pe piata RASDAQ. Cotatie medie pentru 2014 a fost de 0,21 RON/actiune, iar ultima cotatie a fost de 0,11 RON/actiune.

B. Controlul intern

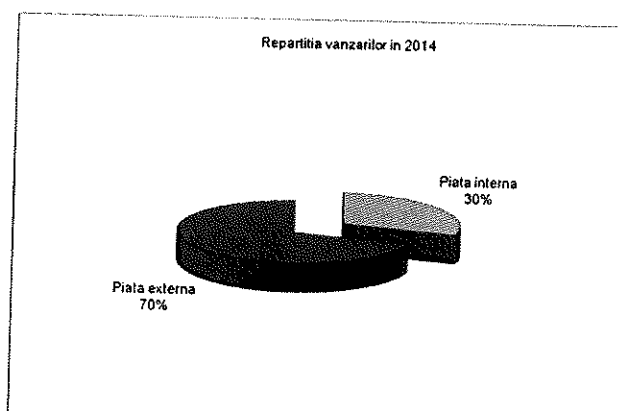
Activitatea de control intern din cadrul societatii este indeplinita de catre departamentul de audit din cadrul ArcelorMittal Galati. Societatea nu a fost supusa nici unui audit intern in anul 2014.

Controlul financiar-contabil este realizat si acoperit de catre personalul cu pregatire corespunzatoare din cadrul departamentului financiar-contabil al societatii si cuprinde componente strans legate, respectiv:

- o definire clara a responsabilitatilor, resurse si proceduri adecvate, modalitati si sisteme de informare, instrumente si practici corespunzatoare;
- difuzarea interna de informatii pertinente, fiabile, a caror cunoastere permite fiecaruia sa-si exercite responsabilitatile;
- un sistem care urmareste, pe de o parte, analizarea principalelor riscuri identificabile in ceea ce priveste obiectivele entitatii si, pe de alta parte, asigurarea existentei de proceduri de gestionare a acestor riscuri;
- activitati corespunzatoare de control, pentru fiecare proces, concepute pentru a reduce riscurile susceptibile sa afecteze realizarea obiectivelor entitatii;
- o supraveghere permanenta a dispozitivului de control intern, precum si o examinare a functionarii sale.

Scopul controlului intern este sa asigure coerenta obiectivelor, sa identifice factorii-cheie de reusita si sa comunice conducatorilor entitatii, in timp real, informatiile referitoare la performante si perspective.

C. Performantele anului 2014



Piata tevilor sudate a inceput sa se confrunte cu un proces puternic de deteriorare incepind din primavara anului 2008, continuind in 2009 si 2010, din cauza unei scaderi bruste a cererii aparent datorita jucatorilor din lantul de aprovizionare, ce au decis sa reduca stocurile, ca urmare a situatiilor financiare tensionate a multor clienti din industrie.

Desi volumul vanzarilor a crescut fata de anul anterior cu 33%, in anul 2014 piata de desfacere a tevilor si tuburilor a suferit in continuarea crizei economico-financiare declansata la sfarsitul anului 2008. Se poate mentiona totusi ca anul 2014 a fost primul an dupa 2008 in care volumul anual al vinzarilor a depasit pe cel atins in anul 2008. Astfel, cresterea volumului vinzarilor atins in 2014 fata de 2008 este de 35%.

Un alt factor important al deteriorarii pietei constructiilor in care AMTP Iasi activeaza il repezinta fluxul crescator al importurilor din Turcia, unul din principali jucatori in piata industriei metalurgice. Aceste importuri au o tendinta descrescatoare dar aceasta are la baza scaderea generala a consumului.

Si piata interna a fost afectata de criza financiara iar lipsa proiectelor majore a afectat deasemeni vanzarile de produse ale ArcelorMittal Tubular Products Iasi SA.

In anul 2014 AMTP Iasi a aplicat in continuare masuri pentru reducerea costurilor, optimizarea capitalului de lucru, continuarea imbunatatirii proceselor si structurilor in societate. Rezultatele acestor directive strategice pentru 2014 sunt evidentiate in urmatoarea analiza:

a. Clientii:

- mentinerea si imbunatatirea cooperarii cu clientii existenti, precum si extinderea retelei de dealeri atat pe piata interna, cat si cea externa prin corelarea productiei cu solicitarile pietei de profil care sa duca in final la cresterea gradului de satisfactie a clientului;

b. Costurile: preocuparea continua a managementului, precum si a personalului direct productiv pentru imbunatatirea si respectiv reducerea costurilor s-a axat pe urmatoarele aspecte:

- reorganizarea schimburilor de productie si remodelarea echipelor de lucru in conformitate cu reducerea optima a orelor de lucru si adaptarea productiei la cererea existenta pe piata;
- redimensionarea activitatilor de intretinere si reparatii;
- renegocierea cu furnizorii de servicii prin alocarea fortei de munca interne pentru anumite activitati specifice;
- limitarea tuturor cheltuielilor generale si administrative.

Pe langa masurile mentionate in paragrafele de mai sus, managementul societatii este axat in continuare pe urmatoarele aspecte:

➤ Marketing:

- adoptarea unei strategii de marketing, care sa contracareze riscul unei slabe prezente a produselor noastre pe piata interna, datorita cererii minimale, cu orientare spre export;
- patrunderea pe noi piete, precum tarile nordice si baltice cu produse;

- diversificarea gamei sorto-tipo-dimensionale de produse, incluzand tevi pentru sisteme de stropire anti-incendiu, pentru diverse categorii de instalatii precum si tevi structurale din domeniul constructiilor;
 - introducerea la nivel global a unor tehnici de management cu participarea grupului ArcelorMittal.
- Calitate – imbunatatirea continua a calitatii produselor ce vor avea ca efect reducerea numarului de reclamatii si cresterea gradului de satisfactie a clientului;
 - Protectia muncii – imbunatatirea masurilor de securitate si sanatate cu impact direct in reducerea numarului de accidente;
 - Transparenta – dialogul permanent cu reprezentantii sindicatului pentru asigurarea transparente actiunilor managementului.

Indicator	UM	2013	2014	%
Productie	'000 MT	85	115	+35.3
Vanzari	'000 MT	84	112	+33.3
Cifra de afaceri	Mil. RON	227	278	+22.2
Cheltuieli de exploatare	Mil. RON	229	292	+27.7
Rezultatul din exploatare	Mil. RON	-4	-6	+40.4
Rezultatul financiar	Mil. RON	-9	-5	-44.4
Rezultatul net	Mil. RON	-13	-11	-15.5
Investitii	Mil. RON	4	5	+35.5
Sanatatea si siguranta accidentelor		-	-	

Investitiile efectuate in anul 2014 s-au concentrat pe:

- **Imbunatatirea conditiilor** de lucru prin achizitionarea de cabine PVC pentru operatori in suma de 0.24 mil RON.
- **Imbunatatirea capabilitatilor tehnice** ale companiei prin readucerea in parametri tehnici a liniilor de fabricatie existente si imbunatatirea fluxului, achizitionarea de noi echipamente tehnologice si prin efectuarea diferitelor lucrari de modernizare la liniile de fabricatie in valoare de 4.73 mil RON. De mentionat este faptul ca s-a reusit modernizarea unei linii de productie aflata in conservare la inceputul anului prin alocare unei sume totale de 3.1 mil RON, concretizindu-se in lina de fabricatie tevi sudate SRR100.
- **Modernizarea retelelor** de comunicatie si achizitionarea de echipamente IT (calculatoare, switch-uri) pentru inlocuirea celor depasite fizic si moral in valoare de 0.19 mil RON.

La sfarsitul anului 2014 valoarea totala a investitiilor a fost de aproximativ 5.1 mln. RON. Asemenea investitii au un impact pozitiv asupra capabilitatii companiei de a indeplini cerintele pietei si de a mari portofoliul de produse ale companiei. In plus prin aceste investitii efectuate compania a beneficiat de imbunatatirea eficientei si reducerea costurilor de productie.

Managementul doreste sa multumeasca tuturor angajatilor, sindicatului, furnizorilor, institutiilor financiar bancare si institutiilor guvernamentale, pentru sprijinul acordat in 2014.

D. Elemente de evaluare generala

- a) profit: societatea nu a inregistrat profit in anul 2014.
- b) cifra de afaceri: in 2014, societatea a inregistrat o cifra de afaceri de 277.643.769 RON.
- c) export: in 2014, societatea a inregistrat livrari la export in valoare de 195.275.417 RON.
- d) cheltuieli: in 2014, societatea a inregistrat cheltuieli totale in valoare de 308.129.401 RON.
- e) cota de piata: cota detinuta pe piata interna de ArcelorMittal Tubular Products Iasi a fost in 2014, conform estimarilor proprii, de aproximativ 26%, iar cota de piata externa este de 1.4%.
- f) lichiditate: la sfarsitul anului 2014, indicatorul lichiditatii este de 0.94.

E. Evaluarea nivelului tehnic al societatii

Principalele produse fabricate de ArcelorMittal Tubular Products Iasi SA sunt:

- Tevi sudate pentru instalatii nezincate, netede sau filetate cu mufa: Ø 1/2"-8".
- Tevi sudate pentru constructii si conducte laminate la rece: Ø 21 – 219,1 mm.
- Tevi sudate dreptunghiulare, patrate.

F. Evaluarea activitatii de aprovizionare tehnico-materiala

In anul 2014, materia prima a fost achizitionata de pe piata interna, principalii furnizori fiind ArcelorMittal Galati SA si ArcelorMittal Flat Carbon Europe SA, producatorul acesteia fiind ArcelorMittal Galati SA.

Valoarea totala a stocurilor la data de 31.12.2014 este de 56.448.392 RON din care:

- materii prime si materiale consumabile: 23.091.911 RON;
- produse finite si marfuri: 27.611.477 RON;
- productie in curs de executie: 5.745.004 RON.

G. Evaluarea activitatii de vanzare

In anul 2014, produsele ArcelorMittal Tubular Products Iasi SA au fost livrate atat pe piata interna cat si pe piata externa, dupa cum urmeaza:

- Piata interna 30 %
- Piata externa 70 %

Principalii concurenti ai Societatii Comerciale ARCELORMITTAL TUBULAR PRODUCTS IASI SA Iasi in anul 2014, pe piata interna au fost:

1. Producatori autohtoni: Technosteel LBR IASI, Mairon (UTCHIM) Gaiesti;
2. Producatori externi: import Turcia si intr-o masura mai mica din Bulgaria, Macedonia, Italia, Grecia.

H. Evaluarea aspectelor legate de personalul societatii comerciale

Numarul mediu de personal in anul 2014 a fost de 256 de angajati fata de 259 cat a fost in anul 2013. La data de 31.12.2014 numarul efectiv de personal era de 258, iar la data de 31.12.2013 numarul efectiv de personal era de 250. Dupa cum se poate observa, in cursul anului 2014 nu au existat fluctuatii majore de personal.

In ceea ce priveste nivelul de pregatire al personalului, societatea asigura pregatirea profesionala corespunzatoare a salariatilor prin organizarea de cursuri de calificare, autorizare sau perfectionare.

Gradul de sindicalizare la data de 31.12.2014 a fost de 91%.

Raporturile dintre management si angajati au fost fara stari conflictuale in anul 2014.

I. Evaluarea aspectelor de mediu legate de impactul activitatii emitentului asupra mediului

Activitatea de baza are impact asupra factorilor de mediu apa, aer, sol pentru a caror remediere s-a prevazut realizarea unor investitii de mediu si masuri de imbunatatire a performantelor instalatiilor de retinere a poluantilor. Societatea nu are litigii cu privire la incalcarea legislatiei de mediu.

J. Evaluarea activitatii comerciale privind managementul riscului

Riscul de piata

Economia romaneasca este in proces de dezvoltare si exista un grad de nesiguranta in ceea ce priveste evolutia mediului de afaceri.

In cursul exercitiului financiar Societatea a incheiat tranzactii semnificative cu parti afiliate. Conducerea societatii considera ca natura si volumul acestor tranzactii nu expune Societatea la riscuri adverse. Riscul de piata cuprinde trei tipuri de risc:

- **Riscul valutar** - este riscul ca valoarea unui instrument financiar sa fluctueze din cauza variatiilor cursului de schimb valutar. Societatea efectueaza tranzactii exprimate in diferite valute, inclusiv in dolari americani ("USD") si este expusa impactului fluctuatiilor monedelor straine respectiv EUR si USD, in raport cu leul.
- **Riscul ratei dobanzii la valoarea justa** - reprezinta riscul ca valoarea unui instrument financiar sa fluctueze ca urmare a variatiei ratelor de piata ale dobanzii.
- **Riscul de pret** - este riscul ca valoarea unui instrument financiar sa fluctueze ca rezultat al schimbarii preturilor pietei, chiar daca aceste schimbari sunt cauzate de factori specifici instrumentelor individuale sau emitentului acestora, sau factori care afecteaza toate instrumentele tranzactionate pe piata.
- **Riscul de credit** - este riscul ca una dintre partile instrumentului financiar sa nu execute obligatia asumata, cauzand celeilalte parti o pierdere financiara.
- **Riscul de lichiditate** (numit si riscul de finantare) este riscul ca o entitate sa intalneasca dificultati in procurarea fondurilor necesare pentru indeplinirea angajamentelor aferente instrumentelor financiare. Riscul de lichiditate poate rezulta din incapacitatea de a vinde repede un activ financiar la o valoare apropiata de valoarea sa justa.

- **Riscul ratei dobanzii la fluxul de numerar** este riscul ca fluxurile de numerar viitoare sa fluctueze din cauza variatiilor ratelor de piata ale dobanzii. Riscul fluxurilor de numerar reprezinta riscul variatiei in timp a cheltuielilor cu dobanda. Compania are imprumuturi pe termen scurt si pe termen lung cu dobanzi fixe si variabile, care expun societatea la risc, cat si la incertitudinea fluxurilor de numerar.

K. Activele corporale ale societatii comerciale

Societatea Comerciala ArcelorMittal Tubular Products Iasi SA, dispune de capacitati de productie ce permit fabricarea de tevi sudate longitudinal, profile formate la rece si furnituri parapete, utilizand ca materie prima benzile laminate la cald si la rece din marci de oteluri diferite. Toate capacitatile de productie sunt intr-o singura locatie, pe Calea Chisinaului nr. 132 Iasi.

Activitatea societatii este structurata pe urmatoarele sectii de productie:

- **Linia de productie SRR60**, cu o capacitate proiectata in flux continuu de 30.000 to/an pentru productia de tevi mici rotunde si rectangulare;
- **Linia de productie SRR100**, cu o capacitate proiectata in flux continuu de 40.000 to/an pentru productia de tevi mici rotunde si rectangulare;
- **Linia de productie SRR200**, cu o capacitate proiectata in flux continuu de 120.000 to/an pentru tevi structurale;
- **Linia de productie R220**, cu o capacitate proiectata in flux continuu de 108.000 to/an pentru tevi mari de instalatii si API;
- **Linie Prelucrare Banda.**

L. Conducerea societatii comerciale

- a) Lista administratorilor societatii comerciale si functiile detinute la data de 31.12.2014:
- Eduardo Antonio Samblas Zamora, numit in baza Hotararii Adunarii Generale a Actionarilor din 26.04.2012;
 - Jean-Luc Schneider, numit in baza Hotararii Adunarii Generale a Actionarilor din 26.04.2012;
 - Rajasekaran Jeyachandran, numit in baza Hotararii Adunarii Generale a Actionarilor din 25.04.2014;
 - Marcos Gonzalez Romero Jose, numit in baza Hotararii Adunarii Generale a Actionarilor din 25.04.2014;
 - Gradinaru Cristian, numit in baza Hotararii Adunarii Generale a Actionarilor din 26.04.2012.
- b) Lista membrilor conducerii executive a societatii:
- Gradinaru Cristian – Director General Executiv;
 - Sava Florin – Director Economic;
 - Simion Petru – Director de Operatiuni;

- Toma Corneliu – Director de Vanzari;
- Hrituleac Ioan – Director cu Calitatea;
- Alboaiu Mirela – Director Resurse Umane.


M. Evenimente ulterioare

In luna ianuarie 2015, in incinta societatii s-a produs un accident de munca urmat de deces, suferit de angajatul unui prestator de servicii. Societatea a dispus aplicarea si in cazul acestei persoane a prevederilor Contractului Colectiv de Munca la nivelul societatii privind drepturile banesti convenite familiei, in caz de deces al unui salariat al societatii.

In data de 19 februarie 2015, Adunarea Generala Extraordinara a Actionarilor („AGEA”) societatii a aprobat neefectuarea de catre Societate a demersurilor legale necesare in vederea admiterii la tranzactionare a actiunilor emise de Societate pe o piata reglementata sau a tranzactionarii actiunilor emise de Societate in cadrul unui sistem alternativ de tranzactionare.

In aceste conditii, in conformitate cu prevederile Art. 3 Alin. (1) din Legea nr. 151/2014 privind clarificarea statutului juridic al actiunilor care se tranzactioneaza pe piata RASDAQ sau pe piata valorilor mobiliare necotate („Legea nr. 151/2014”), actionarii care nu au votat in favoarea respectivei hotarari AGEA (i.e.: cei care nu s-au prezentat la AGEA sau, dupa caz, cei care au votat impotriva neefectuării demersurilor pentru admitere la tranzactionare) au dreptul de a se retrage din Societate si de a solicita cumpararea actiunilor lor de catre Societate.

Societatea a postat pe pagina sa web o procedura de retragere a actionarilor din societate, impreuna cu modele de cerere de retragere, pentru persoane fizice, respective pentru persoane juridice.



Presedintele Consiliului de Administratie

DI. Marcos Jose Gonzalez Romero

